

APRENDIZAJES CLAVE

PARA LA EDUCACIÓN INTEGRAL

*Plan y programas de estudio para la **educación básica***

SEP

SECRETARÍA DE
EDUCACIÓN PÚBLICA





TELEsecundaria

ARTES

SELECCIÓN ESPECIAL PARA TELESECUNDARIA

1. ARTES EN LA EDUCACIÓN BÁSICA

Las artes permiten a los seres humanos expresarse de manera original a través de la organización única e intencional de elementos básicos: cuerpo, espacio, tiempo, movimiento, sonido, forma y color.

Las artes visuales, la danza, la música y el teatro, entre otras manifestaciones artísticas,¹⁵⁶ son parte esencial de la cultura. Su presencia permanente a lo largo del tiempo y en distintas latitudes destaca el lugar de la experiencia estética como modo de saber, y desplaza la idea de que la razón es la única vía de conocimiento.

Las artes son lenguajes estéticos estructurados que hacen perceptibles en el mundo externo, ideas, sueños, experiencias, pensamientos, sentimientos, posturas y reflexiones que forman parte del mundo interior de los artistas. Las obras de arte tienen el poder de deleitar, emocionar, enseñar o conmover a quienes las perciben.¹⁵⁷ La actividad artística implica a los *creadores* (artistas profesionales o aficionados), a los *productos u obras* (resultado de procesos creativos) y a los *públicos*.¹⁵⁸

En educación básica se parte de un concepto amplio, abierto e incluyente de las artes que permite reconocer la diversidad cultural y artística de México y del mundo, y que engloba tanto las llamadas bellas artes como las distintas artes populares, indígenas, clásicas, emergentes, tradicionales y contemporáneas.

El espacio curricular dedicado a las artes contribuye al logro del perfil de egreso al brindar a los estudiantes oportunidades para aprender y valorar los procesos de creación y apreciación de las artes visuales, la danza, la música y el teatro, por medio del desarrollo de un pensamiento artístico que integra la sensibilidad estética con habilidades complejas de pensamiento, lo que permite a los estudiantes construir juicios informados en relación con las artes, así como prestar atención a las cualidades y relaciones del mundo que los rodea.

El área de Artes ofrece a los estudiantes de educación básica experiencias de aprendizaje que les permiten identificar y ejercer sus derechos culturales y a la vez contribuye a la conformación de la identidad personal y social de los estudiantes, lo que en sentido amplio posibilita el reconocimiento de las dife-

¹⁵⁶ En el Plan de Estudios de educación básica 2017 la *Literatura* se aborda en los programas de Lengua Materna. Español, desde preescolar y hasta tercer grado de secundaria.

¹⁵⁷ Véase Tatarkiewicz, W., “El arte: historia de un concepto”, en *Historia de seis ideas. Arte, Belleza, Forma, Creatividad, Mimesis, Experiencia estética*, Madrid, Tecnos, 2015.

¹⁵⁸ Los procesos creativos buscan activar la imaginación y proponer soluciones originales e innovadoras, lo que requiere trabajo constante, preparación, disciplina y esfuerzo; en otras palabras, y como dijera el pintor español Pablo Picasso: “La inspiración existe pero tiene que encontrarte trabajando”.

rencias culturales, étnicas, sociales y de género, y el aprecio y apropiación del patrimonio artístico y cultural. En el contexto de los programas de estudio de Artes, el concepto de cultura y diversidad cultural se refiere a lo siguiente:

Conjunto de los rasgos distintivos, espirituales y materiales, intelectuales y afectivos que caracterizan a una sociedad o un grupo social. Ella engloba, además de las artes y las letras, los modos de vida, los derechos fundamentales del ser humano, los sistemas de valores, las tradiciones y las creencias y que la cultura da al hombre la capacidad de reflexionar sobre sí mismo. Es ella la que hace de nosotros seres específicamente humanos, racionales, críticos y éticamente comprometidos. A través de ella discernimos los valores y efectuamos opciones. A través de ella el hombre se expresa, toma conciencia de sí mismo, se reconoce como un proyecto inacabado, pone en cuestión sus propias realizaciones, busca incansablemente nuevas significaciones, y crea obras que lo trascienden.¹⁵⁹

Por otra parte, trabajar con las artes en el aula favorece la adaptación al cambio, el manejo de la incertidumbre, la exploración de lo incierto, la resolución de problemas de manera innovadora, la aplicación de un juicio flexible en la interpretación de diversos fenómenos, el trabajo en equipo, el respeto, la puntualidad, el orden, la convivencia armónica, así como la exploración del mundo interior.

Asimismo, los contenidos de los programas de Artes en educación básica promueven la relación con otros Campos de Formación Académica y Áreas de Desarrollo Personal y Social desde una perspectiva interdisciplinaria, lo que permite transferir sus estructuras de conocimiento a otras asignaturas y áreas, y vincularlas explícitamente con propósitos, temas y contenidos de Matemáticas, Literatura, Historia, Geografía, Formación Cívica y Ética, Educación Física y Educación Socioemocional.

2. PROPÓSITOS GENERALES

Se espera que al término de la educación básica los estudiantes valoren el papel e importancia de distintas manifestaciones artísticas locales, nacionales e internacionales,¹⁶⁰ como resultado de procesos activos de exploración y

¹⁵⁹ Organización de las Naciones Unidas para la Educación, la Ciencia y la Cultura, *Conferencia Mundial sobre las Políticas Culturales*, UNESCO. Consultado el 11 de abril de 2017 en: <http://www.unesco.org/new/es/mexico/work-areas/culture/>

¹⁶⁰ En los programas de estudio se utilizan de manera indistinta los conceptos *lenguaje estético*, *manifestación artística*, *manifestación estética*, *disciplina artística*, *expresiones artísticas*, para referirnos a las artes.

experimentación con los elementos básicos de Artes Visuales, Danza, Música y Teatro. Se pretende que los estudiantes desarrollen un pensamiento artístico y estético que les permita disfrutar de las artes, emitir juicios informados, identificar y ejercer sus derechos culturales, adaptarse con creatividad a los cambios, resolver problemas de manera innovadora, trabajar en equipo, así como respetar y convivir de forma armónica con sus compañeros y maestros.

3. PROPÓSITOS POR NIVEL EDUCATIVO

PROPÓSITOS PARA LA EDUCACIÓN PREESCOLAR

El reconocimiento de la diversidad social, lingüística y cultural que existe en nuestro país, así como de las características individuales de los niños, son el fundamento para establecer los propósitos de la educación preescolar cuyo logro será posible mediante la intervención sistemática de la educadora. Se espera que en su tránsito por la educación preescolar en cualquier modalidad —general, indígena o comunitaria—, los niños vivan experiencias que contribuyan a sus procesos de desarrollo y de aprendizaje, que gradualmente permitan:

1. **Usar** la imaginación y la fantasía, la iniciativa y la creatividad para expresarse por medio de los lenguajes artísticos (artes visuales, danza, música y teatro).
2. **Identificar** manifestaciones artísticas y culturales de su entorno y de otros contextos.

PROPÓSITOS PARA LA EDUCACIÓN PRIMARIA

1. **Explorar** los elementos básicos de las artes desde una perspectiva interdisciplinaria.
2. **Experimentar** con las posibilidades expresivas de los elementos básicos de las artes.
3. **Promover** el desarrollo del pensamiento artístico al explorar procesos de percepción, sensorialidad, emoción, imaginación, creatividad y comunicación.
4. **Reconocer** las artes como manifestaciones culturales de la sociedad o grupo donde se producen, valorando la variedad y diversidad de expresiones.
5. **Identificar** las etapas en la realización de un proyecto artístico.
6. **Desarrollar** las capacidades emocionales e intelectuales para apreciar las manifestaciones artísticas.
7. **Propiciar** ambientes de aprendizaje que permitan el intercambio y la comunicación abierta y respetuosa acerca del arte.
8. **Favorecer** actitudes de respeto, apertura al cambio y manejo de la incertidumbre, imaginando y proponiendo soluciones creativas a diversas problemáticas que se presenten en el colectivo artístico interdisciplinario.

PROPÓSITOS PARA LA EDUCACIÓN SECUNDARIA

1. **Explorar** los elementos básicos del arte en una de las disciplinas artísticas (artes visuales, danza, música o teatro), y utilizarlos para comunicarse y expresarse desde una perspectiva estética.
2. **Consolidar** un pensamiento artístico al profundizar en los procesos de percepción, sensorialidad, imaginación, creatividad y comunicación, reconociendo las conexiones entre ellos.
3. **Valorar** las manifestaciones artísticas en su dimensión estética al utilizar sus capacidades emocionales e intelectuales.
4. **Analizar** las etapas en la realización de proyectos artísticos a partir de la investigación e indagación de propuestas locales, nacionales o internacionales de artes visuales, danza, música o teatro.
5. **Explorar** las artes visuales, danza, música o teatro desde un enfoque socio-cultural que les permita reconocer su importancia en la sociedad y ejercer sus derechos culturales.
6. **Fortalecer** actitudes de respeto a la diversidad, apertura al cambio y manejo de la incertidumbre en su actuación cotidiana, a partir del trabajo con las artes visuales, danza, música o teatro.

4. ENFOQUE PEDAGÓGICO

En educación básica, las Artes forman parte del segundo componente curricular Desarrollo personal y social, por lo que se centran en el desarrollo integral de la persona poniendo énfasis en los procesos creativos y en la libertad de expresión. Las artes en el contexto escolar contribuyen a la equidad y calidad de la educación, al brindar a los estudiantes experiencias de aprendizaje sólidas y desafiantes en relación con la práctica artística, la apreciación estética y el desarrollo del pensamiento artístico, sin que esto implique la formación de artistas. Las manifestaciones artísticas que se incluyen en el currículo nacional son Artes visuales, Danza, Música y Teatro; y para su trabajo en el aula se organizan en ejes y temas que se abordan con mayor complejidad en cada nivel educativo, y que guardan una relación de gradualidad entre sí.

En el nivel preescolar esta área de desarrollo está orientada a que los niños experimenten y aprecien manifestaciones artísticas que estimulen su curiosidad, sensibilidad, iniciativa, espontaneidad, imaginación, gusto estético y creatividad, para que expresen lo que piensan y sienten a través de las artes visuales, la danza, la música y el teatro, así como acercarlos a obras artísticas de autores, lugares y épocas diversas.

Las actividades relacionadas con la música, el canto y el baile, la pintura, la escultura y el teatro favorecen la comunicación, así como la creación de vínculos afectivos y de confianza entre los niños, y contribuyen a su conocimiento del mundo a través de lo que observan, escuchan e imaginan. Si bien

esta área implica producciones con recursos y medios de las diversas manifestaciones artísticas, lo más importante son los procesos que viven los estudiantes para explorarlos y concretarlos.

Considerando que el desarrollo de capacidades vinculadas a la expresión y apreciación artísticas puede propiciarse en los niños desde edades tempranas, se deben favorecer situaciones que impliquen la comunicación de sentimientos y pensamientos “traducidos” a través de la música, la imagen, la palabra o el lenguaje corporal, entre otros medios. El pensamiento en el arte implica la interpretación y representación de diversos elementos presentes en la realidad o en la imaginación de quien realiza una actividad creadora.

La cultura a la que pertenecen los niños debe estar incluida en sus experiencias de expresión y apreciación artísticas; que conozcan creaciones propias de la cultura de su localidad como canciones, danzas, representaciones y obras de artes visuales les ayudará a identificar rasgos de identidad que se manifiestan en el habla, los ritmos, los valores (por ejemplo, en las historias y en la organización de algunas representaciones), los colores que se destacan, los diseños, las narraciones que escuchan. También es importante que tengan acceso a manifestaciones culturales de otras partes del país y del resto del mundo; de esta manera aprenden a apreciar la diversidad cultural y artística.

Con las actividades artísticas se deben abrir múltiples oportunidades para que los niños:

- **ESCUCHEN** música y se muevan siguiendo el ritmo. La escucha sonora y musical propicia la atención y la receptividad, tanto en actividades de producción como en las que implican la audición y apreciación. Un repertorio de canciones, sonidos y música que se vaya ampliando y con el que los niños se familiaricen, propicia el reconocimiento, la discriminación de sonidos, la memoria y la formación de criterios de selección, de acuerdo con gustos y preferencias, así como la conformación del gusto por géneros e interpretaciones.
- **REALICEN** creaciones personales, exploren y manipulen una variedad de materiales (arcilla, arena, masas, pinturas) y herramientas (martillo ligero, pinceles de diverso tipo, estiques); experimenten sensaciones; descubran los efectos que se logran mezclando colores, produciendo formas, y creando texturas. Entre los Aprendizajes esperados del nivel se propone que los niños reproduzcan obras con modelado y pintura. Cabe aclarar que se trata de que experimenten con colores, texturas, formas para construir las obras, de que logren progresivamente mayor dominio en el manejo de materiales, en aplicar lo que saben hacer con la intención de construir algo, y de que persistan en sus intentos (en el proceso de producción). No se trata de que hagan reproducciones idénticas.
- **DESCUBRAN Y MEJOREN** progresivamente sus posibilidades de movimiento, desplazamientos, comunicación y control corporal como parte de la construcción de la imagen corporal.

- **PARTICIPEN** en actividades de expresión corporal y de juego dramático que les demandan desplazarse, moverse, lograr posturas, saltar, hacer giros y controlar sus movimientos; representar acciones que realizan las personas; bailar, caminar al ritmo de la música, imitar movimientos, expresiones y posturas de animales, o mirar expresiones de rostros humanos y personajes, y gesticular para imitarlas.
- **PARTICIPEN** en representaciones teatrales y se involucren en todo el proceso que implica su puesta en escena: elegir lo que van a representar; planear y organizar lo que necesitan para hacerlo; distribuir los papeles; aprender y preparar lo que debe decir cada personaje y cada participante; elaborar los materiales para el escenario; elegir y preparar el vestuario o detalles de las caracterizaciones. En conjunto estas actividades favorecen la expresión dramática, el trabajo en colaboración, la comunicación entre los niños, y la confianza para hablar y actuar frente a otras personas (público). Conforme tengan oportunidades de presenciar juntos obras de teatro sobre las cuales puedan conversar, se irán familiarizando con la apreciación de este lenguaje artístico.

La educadora debe:

- **ESTIMULAR** a los niños a imaginar, razonar, sentir y expresar mediante la producción de creaciones al dibujar, pintar o modelar.
- **ABRIR** espacios de intercambio para que conversen acerca de sus producciones, comuniquen a los demás qué quisieron transmitir o expresar, y escuchen a sus compañeros cuando expliquen lo que ellos ven o interpretan en esa producción.
- **BRINDAR** a los niños oportunidades de escuchar variedad de piezas musicales, con intención de que hagan movimientos y sonidos para seguir el ritmo, cantar y distinguir sonidos de instrumentos mientras realizan actividades en momentos de relajación (en el recreo, por ejemplo), así como en actividades de expresión corporal. La música entusiasma a los niños y favorece que se muevan con soltura y seguridad.
- **PROPORCIONAR** ayuda y apoyo a los niños en sus creaciones: escuchar sus planes de producción, retroalimentar y mostrar interés por lo que llevan a cabo.

El acervo de recursos de obras artísticas de las escuelas se conforma y crece progresivamente; algunas familias pueden colaborar con préstamos o donaciones de fotografías, litografías, videos, grabaciones de piezas musicales de danza y canto. Hay escuelas y localidades con posibilidades de usar recursos en línea (como museos y páginas de institutos culturales que facilitan visitas virtuales y el acceso a grabaciones en audios y videos).

Los Aprendizajes esperados están relacionados con las características de los niños y con recursos y medios artísticos orientados al desarrollo de las



capacidades para la interpretación, la apreciación de producciones y la comunicación a través de distintos lenguajes. Estos se presentan en dos organizadores curriculares: Expresión artística y Apreciación artística.

En el nivel de primaria se da continuidad a las experiencias de expresión y apreciación artísticas que se abordaron en preescolar desde Artes Visuales, Danza, Música y Teatro, y se avanza hacia la concepción del grupo escolar como un **colectivo artístico interdisciplinario**; mientras que en secundaria se enfatiza el trabajo por **proyectos artísticos**, ya sean individuales o colectivos. En todos los casos la guía es la convicción de que el aprendizaje de las artes en la escuela debe partir de la experiencia, es decir, de la práctica artística misma, la que se vincula a la vez con procesos de reflexión, exploración de la sensibilidad estética y valoración de la diversidad cultural.

El enfoque pedagógico de los programas de Artes en primaria y secundaria se fundamenta en el desarrollo de la sensibilidad estética, la creatividad, el pensamiento crítico, la interdisciplina y la multiculturalidad.¹⁶¹ Asimismo, se busca profundizar en la manera de pensar, concebir y trabajar las prácticas artísticas escolares (bailes, coros, representaciones, exposiciones), que bien pueden aprovecharse como punto de partida para el diseño de experiencias de calidad en el campo de las artes. A continuación se describen las características centrales del enfoque pedagógico en los niveles de primaria y secundaria.

¹⁶¹ Se retoman y combinan concepciones de teóricos que han escrito sobre el trabajo de las artes en el contexto escolar, como John Dewey, Lev Vigotsky, Rudolph Arnhem, Elliot Eisner, Howard Gardner, Graeme Chalmers (cuyas obras pueden consultarse en la bibliografía de este documento). / Véase también Jiménez, Lucina; Imanol Aguirre y Lucia G. Pimentel (coords.), *Educación artística, cultura y ciudadanía*, Madrid, OEI, Colección Metas Educativas 2021, 2009, p. 69.

COLECTIVO ARTÍSTICO INTERDISCIPLINARIO. PRIMARIA

Se busca que el profesor optimice sus saberes y experiencias en relación con las artes, teniendo en cuenta los recursos a su alcance y el tiempo del que dispone para trabajar en el aula (una hora a la semana). Por lo anterior, en cada ciclo escolar explorará opciones y elegirá canciones, temas, técnicas, textos teatrales, entre otros, que el colectivo artístico presentará ante un público. Se sugiere que en el primer ciclo (1º y 2º de primaria) se trabaje con Música y Danza; en el segundo ciclo (3º y 4º de primaria) con Artes Visuales; y en el tercer ciclo (5º y 6º de primaria) con Teatro.

Es importante motivar la curiosidad y entusiasmo de todos los estudiantes, por lo que el educador deberá estar muy atento a los intereses y preferencias de cada niño. Por ejemplo, si se decide montar una obra de teatro y hay niños a los que se les dificulta la actuación, estos pueden involucrarse en otras tareas que son igualmente relevantes en un montaje teatral, como el diseño y elaboración del vestuario o la escenografía, la iluminación, la producción, el diseño del programa de mano, entre otras actividades. De lo que se trata es de que todo el grupo participe en “colectivo”, y eso significa que cada uno tendrá una tarea específica, ya sea en la producción, presentación, organización, planeación, diseño o elaboración de escenografía y vestuario.

PROYECTO ARTÍSTICO (ARTES VISUALES, DANZA, MÚSICA O TEATRO). SECUNDARIA

En secundaria, la carga horaria del área de Artes se extiende a tres horas a la semana y se cuenta con profesores con experiencia en alguna de las cuatro disciplinas artísticas. Como se ha venido haciendo desde el año 2006, cada escuela ofrecerá la disciplina artística de acuerdo con las fortalezas profesionales de sus docentes. Puede darse el caso de que haya escuelas que estén en posibilidades de ofrecer dos o más programas de Artes como parte del currículo obligatorio, en cuyo caso los estudiantes podrán optar por la que más les interese, siempre que cursen la misma disciplina artística durante los tres grados de secundaria.¹⁶²

La realización de proyectos artísticos busca dar continuidad a la “práctica artística” como parte fundamental de la experiencia en el aula, profundizando a la vez en los elementos y características propias de una de las cuatro artes (artes visuales, danza, música o teatro). En la elección del proyecto deben considerarse los intereses y preferencias de los adolescentes, buscando impulsar la exploración consciente, la libertad de expresión y el pensamiento crítico.

Para abordar con éxito los contenidos del área de Artes en primaria y secundaria, el educador deberá diseñar situaciones educativas que permitan a

¹⁶² Es importante tener claro que dentro del tercer componente, Autonomía curricular, las escuelas podrían optar por profundizar en el segundo ámbito: “Potenciar el desarrollo personal y social”, lo que significaría clases adicionales de Artes; sin embargo, estas no sustituyen las clases que deben brindarse como parte del currículo nacional obligatorio.

los estudiantes identificar sus necesidades primigenias de expresión, así como experimentar los procesos de producción artística, potenciando el reconocimiento de los elementos básicos que dan forma al arte, el desarrollo del pensamiento artístico, el aprecio por las manifestaciones artísticas, la dimensión estética de la vida y el reconocimiento y valoración de las relaciones del arte con la cultura y la sociedad.

Es importante que el profesor se conciba como un generador de situaciones de aprendizaje mediante el método de proyectos y el fortalecimiento de experiencias educativas, y que considere a los estudiantes como sujetos activos capaces de producir sus propios aprendizajes, asimismo deberá diseñar experiencias que permitan a los estudiantes no solo apropiarse de los saberes puestos en juego, sino transformarlos y transformarse para conformar su identidad.

Así, el educador deberá propiciar situaciones para que el estudiante adquiera conocimientos, habilidades y actitudes específicas, y a través de la experiencia y el pensar creativamente esos saberes, aprecie las artes, el mundo que habita y a sí mismo. Se sugiere emplear una perspectiva lúdica, independientemente del nivel. El juego, aun entre los adolescentes, permite la resolución de problemas y retos de una forma agradable y divertida, lo que también contribuye al desarrollo cognitivo y promueve de manera activa la exploración de las emociones.

En la planeación didáctica se sugiere tener presentes los 14 principios pedagógicos del *Modelo Educativo*, que se desarrollan en esta publicación en las páginas 114-119.

Los ejes y temas que dan forma a los programas de estudio de esta área de desarrollo se conciben como detonadores del pensamiento. La experiencia educativa y la evaluación de los aprendizajes del área de Artes pondrán énfasis en los avances y procesos por los que transitan los estudiantes para el logro de propósitos, más que en las características formales de los productos.

Asimismo, el enfoque pedagógico propiciará que existan los elementos y las situaciones educativas que favorezcan la experiencia estética en todo el proceso formativo, entendiéndola como aquella experiencia humana que se produce ante lo inesperado, lo inaudito, lo sorprendente, lo absolutamente admirable y de la que surge, aunque momentáneamente, un sentido de unicidad en el individuo que lo experimenta.

5. DESCRIPCIÓN DE LOS ORGANIZADORES CURRICULARES

Los programas de Artes en educación básica buscan que los estudiantes tengan un acercamiento a las artes visuales, la danza, la música y el teatro, a través de la experiencia. Para ello, en primaria se considera al grupo escolar como un colectivo artístico interdisciplinario que explorará los procesos esenciales de la creación artística desde una perspectiva interdisciplinaria. Mientras que en secundaria, los estudiantes profundizarán en el aprendizaje de una de las

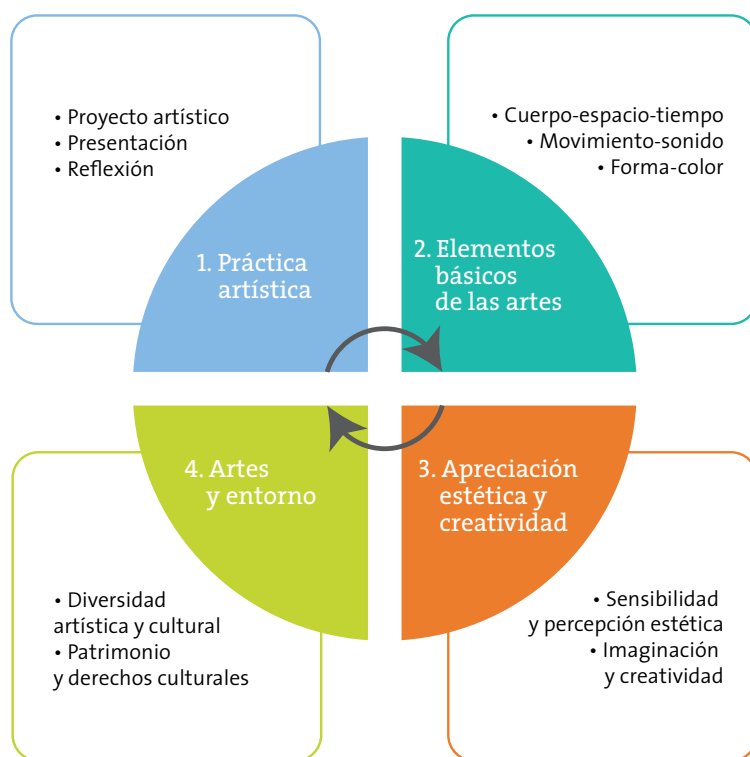
artes, y a partir de sus intereses y de un conjunto de ideas detonadoras,¹⁶³ se desarrollarán proyectos artísticos individuales o colectivos.

Para su estudio, el área de Artes se organiza en cuatro ejes que hacen posible, desde la didáctica, dosificar los tipos de experiencia que se propone a los estudiantes:

1. **Práctica artística**
2. **Elementos básicos de las artes**
3. **Apreciación estética y creatividad**
4. **Artes y entorno**

Estos ejes se despliegan en temas que, en su conjunto, suscitan el desarrollo del pensamiento artístico y promueven aprendizajes conceptuales, procedimentales y actitudinales, con el fin de que los estudiantes reconozcan y exploren las particularidades de las artes, sus elementos básicos, sus procesos de producción y su relación con la cultura y la sociedad.

Cada eje se organiza en temas, como se muestra en el siguiente esquema:



¹⁶³ Algunos ejemplos de ideas detonadoras: personajes imaginarios, sueños, paisajes naturales o urbanos, espacios irreales, personajes de la vida cotidiana, animales fantásticos, otros países, símbolos, banderas, fiestas, realidad y ficción; lenguajes; nuevos descubrimientos; mujeres y hombres de la historia; los colores y sus significados; problemáticas sociales; zonas arqueológicas; culturas ancestrales; navegación espacial o marítima; alimentación y vestido; sentimientos y emociones.

PRÁCTICA ARTÍSTICA

La práctica artística, como cualquier otra actividad profesional, requiere del desarrollo de una serie de habilidades que permitan su mejor ejecución. La importancia del eje radica en mostrar que estas prácticas no solo se relacionan con la técnica que el artista utiliza, sino también con ideas y métodos de trabajo. Al hacer visibles estos procesos, el estudiante comprende y pone a prueba estructuras particulares del quehacer artístico. Partiendo de su experiencia personal y sus conocimientos, experimenta y desarrolla habilidades cognitivas y motrices a partir de la producción de proyectos artísticos basados en la investigación, conceptualización, construcción, presentación, reflexión y realimentación. Los temas que aborda el eje, considerando los procesos que intervienen en la práctica artística, son: “Proyecto artístico”, “Presentación” y “Reflexión”.

ELEMENTOS BÁSICOS DE LAS ARTES

Las artes son manifestaciones humanas que, a partir de las necesidades primigenias de expresión, organizan de manera única e intencional elementos materiales e inmateriales básicos e inherentes a la vida, para mostrar cualitativamente el mundo. Los elementos básicos de las artes son: el sonido, la forma, el color, el movimiento, el cuerpo, el espacio y el tiempo. A su vez, estos se agrupan en tres temas: “Cuerpo-espacio-tiempo”; “Movimiento-sonido” y “Forma-color”. Su exploración se inicia en lo cotidiano y se va complejizando en cada ciclo formativo, de tal manera que el estudiante pueda usarlos para expresarse, elaborar y analizar obras de arte.

APRECIACIÓN ESTÉTICA Y CREATIVIDAD

Para consolidar y ejercitar una forma “artística” de pensar es necesario contar con un espacio que permita la activación de procesos metacognitivos, y desarrollar el pensamiento artístico que a su vez se caracteriza por formular ideas con una perspectiva estética que implica la percepción, exploración y codificación del mundo por medio del sistema sensorial (parte del sistema nervioso, encargada de procesar la información que entra al cuerpo humano por medio de los sentidos).

El pensamiento artístico conecta los procesos mentales con las emociones y sentimientos, para favorecer la indagación en sí mismo, en las relaciones con los integrantes del colectivo artístico, en los proyectos artísticos y en las distintas perspectivas estéticas del entorno. Además potencializa la imaginación y la creatividad mediante ejercicios que permiten generar expresiones propias, recrear obras artísticas partiendo de la sensibilidad personal, e imaginar y poner en práctica soluciones a problemáticas de la vida cotidiana. Este eje se divide en dos temas que agrupan elementos constitutivos del pensamiento artístico: “Sensibilidad y percepción estética” e “Imaginación y creatividad”.

ARTES Y ENTORNO

Este eje pone énfasis en la contextualización de las artes como patrimonio cultural. Las manifestaciones artísticas posibilitan identificar cómo es o fue una sociedad en un determinado tiempo y espacio —sus intereses, valores y formas



de entender el mundo—, lo que permite el desarrollo de actitudes de respeto y valoración del patrimonio y de la diversidad cultural. Este acercamiento a las artes abona argumentos para alejarse de la idea de que el arte es una expresión exclusiva de unos cuantos privilegiados y que se encuentra desvinculado de procesos sociales.

Se abordan dos temas en este eje: “Diversidad artística y cultural”, que permite explorar las diversas formas de articulación del arte con el ámbito cultural y social, y reconocer que las artes generan múltiples formas creativas y cualitativas de entender y expresar el mundo; y “Patrimonio y derechos culturales”, que permite a los estudiantes explorar su patrimonio cultural inmediato y reconocer el acceso a las artes como un derecho que debe ser ejercido y garantizado con base en lo señalado en el artículo 4º de la Constitución Política de los Estados Unidos Mexicanos,¹⁶⁴ y en el artículo 31 de la Convención sobre los Derechos del Niño.¹⁶⁵

¹⁶⁴ Penúltimo párrafo del artículo 4º Constitucional: “Toda persona tiene derecho al acceso a la cultura y al disfrute de los bienes y servicios que presta el Estado en la materia, así como el ejercicio de sus derechos culturales. El Estado promoverá los medios para la difusión y desarrollo de la cultura, atendiendo a la diversidad cultural en todas sus manifestaciones y expresiones con pleno respeto a la libertad creativa. La ley establecerá los mecanismos para el acceso y participación a cualquier manifestación cultural”. *Constitución Política de los Estados Unidos Mexicanos*, México, SEGOB, 2009. Consultado el 11 de abril de 2017 en: <http://www.sct.gob.mx/JURE/doc/cpeum.pdf>

¹⁶⁵ “Los Estados Partes reconocen el derecho del niño al descanso y el esparcimiento, al juego y a las actividades recreativas propias de su edad y a participar libremente en la vida cultural y en las artes”. “Los Estados Partes respetarán y promoverán el derecho del niño a participar plenamente en la vida cultural y artística y propiciarán oportunidades apropiadas, en condiciones de igualdad, de participar en la vida cultural, artística, recreativa y de esparcimiento”. Fondo de las Naciones Unidas para la Infancia, *Convención sobre los derechos del niño*, Madrid, UNICEF, 2006. Consultado el 11 de abril de 2017 en: <http://www.un.org/es/events/childrenday/pdf/derechos.pdf>

6. ORIENTACIONES DIDÁCTICAS

En la planeación de los contenidos de los programas de Artes en educación básica, deben tenerse en cuenta las siguientes consideraciones:

- **EN EL CONTEXTO ESCOLAR** se espera que los docentes diseñen experiencias de aprendizaje, coherentes y desafiantes, en relación con: la práctica artística; los elementos básicos de las artes; la apreciación estética y la creatividad; y las artes en relación con su entorno, con el propósito de desarrollar el pensamiento artístico y fomentar la libertad de expresión.
- **EL ÁREA DE ARTES** en el currículo nacional no pretende ofrecer una formación técnica especializada ni formar artistas, sino brindar las mismas oportunidades a todos para reconocer los procesos y características de distintas manifestaciones artísticas por medio de la práctica, el desarrollo de la sensibilidad estética, el ejercicio de la imaginación y la creatividad y la relación de las artes con su contexto histórico y social.
- **LOS DOCENTES HABRÁN DE DISEÑAR** situaciones educativas para que los estudiantes experimenten con sus sentidos, exploren su sensibilidad estética y reflexionen sobre las características de las artes, por lo que deberán generar situaciones de aprendizaje a través del método de proyectos y la vinculación interdisciplinaria.
- **CONSIDERAR LA INCORPORACIÓN** de una perspectiva lúdica en el diseño de actividades y proyectos. El juego, adaptado a la edad y condiciones de los estudiantes, puede resultar una estrategia didáctica ideal para la resolución de problemas, el desarrollo de la creatividad y el trabajo en equipo.
- **REALIZAR UN CRONOGRAMA** de actividades considerando los días y horas de clase del periodo escolar.
- **PLANEAR Y DISEÑAR** actividades atractivas para que los estudiantes se sientan motivados.
- **QUE EL INTERCAMBIO DE OPINIONES** después de la presentación frente a público se realice utilizando alguna de las siguientes técnicas: lluvia de ideas, asamblea o panel.

Lo más importante son las experiencias y los aprendizajes obtenidos, respetando la individualidad de cada estudiante y logrando que todos participen en la experiencia a través de hacer, dentro del colectivo o proyecto artístico, aquellas cosas en las que sus habilidades se potencien, por ejemplo: bailando, involucrándose en la realización de la escenografía, iluminación, vestuario, sonido o cualquier elemento necesario para el proyecto, realizando el texto o guion con el que se trabajará, tomando decisiones respecto al lugar y la duración de la presentación.

Algunas de las actividades, técnicas o métodos didácticos que se sugieren para que los alumnos alcancen los Aprendizajes esperados establecidos en

los programas de Artes son: Diseño de experiencias de aprendizaje (Secuencias); Método de proyectos; Observación dirigida; Lectura y análisis de imágenes; Observación y análisis de expresiones escénicas; Preguntas detonadoras; Lluvia de ideas; Debates; Exploración sensorial; Investigación en fuentes diversas (orales, escritas, electrónicas).

Por otro lado, los docentes podrán apoyarse con diversos materiales (libros, revistas, páginas web, audios, videos, juegos, imágenes y música variada, aplicaciones, catálogos) tanto para planear sus clases como para mostrarlos y trabajarlos en el aula.

7. SUGERENCIAS DE EVALUACIÓN

Para evaluar el desempeño de los estudiantes en el área de Artes, los docentes siempre deberán establecer su valoración en relación con los aprendizajes esperados y en congruencia con los enfoques pedagógicos de los programas de estudio, teniendo en cuenta la diversidad social, lingüística, cultural, física e intelectual de los estudiantes.

La evaluación debe pensarse como una serie de acciones que realiza el docente, en diferentes momentos, para recabar información que le permita emitir juicios sobre el desempeño de los alumnos y tomar decisiones que contribuyan al logro de los aprendizajes.

En Artes se evaluará a los estudiantes con base en distintas evidencias reunidas durante el proceso educativo, con el fin de valorar su desempeño en relación con los Aprendizajes esperados. Los instrumentos de evaluación sugeridos son Observaciones diagnósticas; Bitácora (Diario) del alumno; Bitácora (Mensual) del colectivo; Bitácora del docente; Rúbricas y Autoevaluación.

OBSERVACIONES DIAGNÓSTICAS

Realizar una evaluación diagnóstica en las primeras sesiones para ajustar la planeación respecto a indicadores o rúbricas a evaluar durante el ciclo escolar, considerando los conocimientos y las habilidades previas del estudiante y partiendo de los aprendizajes del ciclo anterior.

BITÁCORA (DIARIO) DEL ALUMNO

La bitácora o diario es un registro individual donde cada alumno plasma su experiencia personal en las diferentes actividades que ha realizado, puede expresar comentarios, opiniones y dudas, en un formato libre como: texto, dibujo, recortes, *collage*. El docente debe incentivar el registro en la bitácora del alumno con preguntas detonantes. Por ejemplo: ¿Qué me gustó más y por qué? ¿Qué aprendí hoy? ¿Qué fue lo más difícil?

BITÁCORA-DOCENTE

Es un anecdotario o diario donde el docente escribe lo más relevante de la sesión. Es importante que registre sucesos significativos de uno o varios estu-

diantes o del colectivo. Inicia con las anotaciones de la observación diagnóstica, posteriormente servirá como evidencia del progreso. Por ejemplo: preguntas y comentarios; comportamientos y reacciones con respecto a los ejercicios, materiales y las obras artísticas: ¿Qué es lo que ha funcionado bien y mal? ¿Qué debería modificar para sesiones posteriores? Y otros temas o conceptos que los alumnos relacionaron con los expuestos.

BITÁCORA (MENSUAL) DEL COLECTIVO

El colectivo artístico interdisciplinario elabora en conjunto un registro de sus experiencias en el aula. Retoma, dialoga y acuerda en grupo los conceptos vistos y los expresarán de forma libre: texto, dibujos, *collage* e imágenes.

RÚBRICAS

Con base en los Aprendizajes esperados y la observación diagnóstica se elabora una tabla de indicadores que permiten ubicar el grado de desarrollo de los conocimientos, habilidades y actitudes o los valores del alumno. Ejemplo: por Aprendizaje esperado establecer indicadores de logro máximo, intermedio y mínimo.

¿QUÉ OBSERVAR PARA EVALUAR LOS APRENDIZAJES DE LOS ESTUDIANTES EN PRIMARIA?

Para saber si el alumno logra identificar y describir los conceptos, los ejercicios prácticos deben partir de un cuestionamiento. Por ejemplo, para diseñar un ejercicio para el eje de “Apreciación estética y creatividad”, tema “Sensibilidad y percepción estética”:

- **ELABORE** una lista de preguntas que involucren elementos básicos de las artes (color, cuerpo, espacio, forma, sonido y tiempo) para motivar la observación de diversas obras artísticas.
- **ANOTE** en el pizarrón las respuestas de los alumnos de modo que estén visibles todo el tiempo.
- **MOTIVAR** a los alumnos, a partir de sus repuestas, a buscar diferencias y similitudes entre las obras para identificar los temas que representan.
- **PIDA** a los alumnos que registren en su bitácora sus impresiones de la sesión: ¿Qué recuerdas de lo que vimos hoy? ¿Qué fue lo que más te gustó o disgustó? ¿Qué materiales usaban?
- **AL TERMINAR LA SESIÓN** anote en su bitácora las respuestas de los alumnos y sus impresiones sobre la sesión para dar seguimiento.

AUTOEVALUACIÓN

Para una autoevaluación efectiva es importante que los alumnos conozcan las rúbricas o indicadores, es decir, lo que deben saber o aprender. Debe incentivarse en el alumno la capacidad de autoobservarse y esto puede vincularse con actividades del área de Educación Socioemocional. Es importante tener presente que la autoevaluación está vinculada con el estudiante y su capacidad para reconocer los alcances y áreas de oportunidad de su propio proceso de aprendizaje. Esto contribuye de manera significativa al desarrollo de “Aprender a aprender”.

8. DOSIFICACIÓN DE LOS APRENDIZAJES ESPERADOS

EJES	Temas	PREESCOLAR			PRIMARIA			
					PRIMER CICLO		SEGUNDO CICLO	
		1°	2°	3°	1°	2°	3°	4°
Aprendizajes esperados								
PRÁCTICA ARTÍSTICA	Proyecto artístico	<ul style="list-style-type: none"> •Selecciona y representa historias y personajes reales o imaginarios con mímica, marionetas y en el juego simbólico. •Elige y representa esculturas o pinturas que haya observado. 			<ul style="list-style-type: none"> •Escoge canciones o bailes para presentar ante público, con el fin de dar a conocer el resultado de la indagación y exploración colectiva del significado y características artísticas de algunas obras. 		<ul style="list-style-type: none"> •Utiliza técnicas plásticas o visuales para presentar un tema en la muestra artística ante público, como resultado de un acuerdo colectivo sobre sus características y posibilidades de expresión. 	
	Presentación	<ul style="list-style-type: none"> •Baila y se mueve con música variada coordinando secuencias de movimientos y desplazamientos. •Construye secuencias de sonidos y las interpreta. •Representa la imagen que tiene de sí mismo y expresa ideas mediante el modelado, el dibujo y la pintura. 			<ul style="list-style-type: none"> •Presenta ante público la canción o baile que escogió, para dar a conocer su trabajo artístico colectivo en el que utilizó elementos básicos de las artes de manera intencional. 		<ul style="list-style-type: none"> •Exhibe ante público una muestra artística para presentar su trabajo colectivo en el que incorporó elementos básicos de las artes de manera intencional. 	
	Reflexión	<ul style="list-style-type: none"> •Explica las sensaciones que le produce observar una fotografía, pintura, escultura, escuchar una melodía o ver una representación escénica. 			<ul style="list-style-type: none"> •Describe los sentimientos, emociones y situaciones significativas que experimentó durante los ensayos y en la presentación. 		<ul style="list-style-type: none"> •Explica sentimientos, emociones y situaciones que experimentó durante la preparación y en la muestra artística. 	
ELEMENTOS BÁSICOS DE LAS ARTES	Cuerpo-espacio-tiempo	<ul style="list-style-type: none"> •Comunica emociones mediante la expresión corporal. •Produce sonidos al ritmo de la música con distintas partes del cuerpo, instrumentos y otros objetos. 			<ul style="list-style-type: none"> •Reconoce posibilidades expresivas del cuerpo, el espacio y el tiempo, a partir de la exploración activa de sus cualidades en la música y la danza. 		<ul style="list-style-type: none"> •Distingue posibilidades expresivas del cuerpo, el espacio y el tiempo, a partir de la exploración activa de sus cualidades en las artes visuales. 	
	Movimiento-sonido	<ul style="list-style-type: none"> •Crea y reproduce secuencias de movimientos, gestos y posturas corporales de manera individual y en coordinación con otros, con y sin música. 			<ul style="list-style-type: none"> •Identifica las diferencias entre sonido-silencio y movimiento-reposo como resultado de la exploración activa de sus cualidades. 		<ul style="list-style-type: none"> •Reconoce las posibilidades expresivas del movimiento y el sonido como resultado de la exploración activa de sus cualidades. 	
	Forma-color	<ul style="list-style-type: none"> •Obtiene colores y tonalidades a partir de combinaciones. •Usa trazos, colores y texturas en una pintura de su propia creación. 			<ul style="list-style-type: none"> •Distingue el punto, la línea, la forma, los colores primarios y secundarios, como resultado de la exploración activa de sus características y cualidades. 		<ul style="list-style-type: none"> •Clasifica formas simples, compuestas, estilizadas, y colores cálidos y fríos como resultado de la experimentación activa de sus cualidades. 	

PRIMARIA		SECUNDARIA		
TERCER CICLO				
5°	6°	1°	2°	3°
Aprendizajes esperados				
<ul style="list-style-type: none"> •Selecciona y analiza un texto teatral para presentar ante público, con el fin de dar a conocer los resultados de la investigación y debate colectivo sobre las características artísticas y expresivas de algunas obras. 	<ul style="list-style-type: none"> •Escoge el tema para realizar un proyecto artístico de Artes Visuales, Danza, Música o Teatro, y brinda explicaciones sobre las motivaciones por las que lo eligió. 	<ul style="list-style-type: none"> •Decide el tema para elaborar un proyecto artístico de Artes Visuales, Danza, Música o Teatro, y presenta las razones por las que su elección le parece relevante. 	<ul style="list-style-type: none"> •Define el tema para realizar un proyecto artístico de Artes Visuales, Danza, Música o Teatro, y expone los argumentos que lo llevaron a tomar su decisión. 	
<ul style="list-style-type: none"> •Muestra ante público el texto teatral para presentar el resultado de los ensayos, en la que integra elementos básicos de las artes de manera intencional. 	<ul style="list-style-type: none"> •Presenta ante público el proyecto artístico seleccionado (Artes Visuales, Danza, Música o Teatro), en el que utiliza de manera intencional los elementos básicos de un lenguaje artístico. 	<ul style="list-style-type: none"> •Exhibe ante público el proyecto artístico seleccionado (Artes Visuales, Danza, Música o Teatro), en el que organiza con una intención expresiva, los elementos básicos de un lenguaje artístico. 	<ul style="list-style-type: none"> •Muestra frente al público el proyecto artístico seleccionado (Artes Visuales, Danza, Música o Teatro), en el que organiza de manera original y creativa los elementos básicos de un lenguaje artístico. 	
<ul style="list-style-type: none"> •Formula opiniones respecto al proceso y los resultados obtenidos en la presentación. 	<ul style="list-style-type: none"> •Expone ideas, sentimientos, emociones y situaciones internas, relacionadas con el proceso y los resultados del proyecto artístico realizado para proponer alternativas de mejora. 	<ul style="list-style-type: none"> •Argumenta ideas, sentimientos, emociones y situaciones internas relacionadas con el proceso y los resultados del proyecto artístico realizado, para proponer alternativas de mejora. 	<ul style="list-style-type: none"> •Debate con el grupo ideas, sentimientos, emociones y situaciones internas generales relacionadas con el proceso y los resultados del proyecto artístico realizado, para considerar alternativas de mejora. 	
<ul style="list-style-type: none"> •Utiliza de manera intencional el cuerpo, el espacio y el tiempo para expresar una idea o sentimiento, y reconoce la diferencia entre realidad y ficción en el Teatro. 	<ul style="list-style-type: none"> •Nombra las principales características y cualidades de los elementos básicos de las Artes Visuales, Danza, Música o Teatro, como resultado de la exploración activa de sus posibilidades expresivas. 	<ul style="list-style-type: none"> •Emplea algunos elementos básicos de las Artes Visuales, Danza, Música o Teatro con fines expresivos en la elaboración de un proyecto artístico individual o colectivo. 	<ul style="list-style-type: none"> •Organiza de manera intencional diversos elementos básicos de las Artes Visuales, Danza, Música o Teatro para generar sus propuestas artísticas individuales o colectivas. 	
<ul style="list-style-type: none"> •Organiza de manera intencional movimientos y sonidos para expresar una idea o sentimiento. 				
<ul style="list-style-type: none"> •Combina de manera original diversas formas y colores para expresar una idea o sentimiento. 				

EJES	Temas	PREESCOLAR			PRIMARIA			
					PRIMER CICLO		SEGUNDO CICLO	
		1º	2º	3º	1º	2º	3º	4º
Aprendizajes esperados								
APRECIACIÓN ESTÉTICA Y CREATIVIDAD	Sensibilidad y percepción estética	<ul style="list-style-type: none"> •Relaciona los sonidos que escucha con las fuentes sonoras que los emiten. •Identifica sonidos de corta y larga duración y los representa. 			<ul style="list-style-type: none"> •Reconoce sensaciones y emociones al observar bailes y escuchar canciones diversas. 		<ul style="list-style-type: none"> •Describe las sensaciones y emociones que le provoca la exploración activa de diversas manifestaciones plásticas y visuales, e identifica las que le gustan y las que le disgustan. 	
	Imaginación y creatividad	<ul style="list-style-type: none"> •Selecciona piezas musicales para expresar sus sentimientos y para apoyar la representación de personajes, cantar, bailar y jugar. •Representa gráficamente y con recursos propios secuencias de sonidos. 			<ul style="list-style-type: none"> •Propone una organización sencilla de sonidos o movimientos (música y baile) en la que utiliza algunos elementos básicos de las artes. 		<ul style="list-style-type: none"> •Crea una instalación artística sencilla en la que utiliza de manera original algunos elementos básicos de las artes. 	
ARTES Y ENTORNO	Diversidad artística y cultural	<ul style="list-style-type: none"> •Escucha piezas musicales de distintos lugares, géneros y épocas, y conversa sobre las sensaciones que experimenta. •Observa obras del patrimonio artístico de su localidad, su país u otro lugar (fotografías, pinturas, esculturas y representaciones escénicas) y describe lo que le hacen sentir e imaginar. 			<ul style="list-style-type: none"> •Identifica las diferencias y semejanzas de bailes y canciones de distintas regiones de México y el mundo, con el fin de reconocer la diversidad cultural. 		<ul style="list-style-type: none"> •Describe las diferencias y semejanzas de alguna pintura, un mural, una escultura y un edificio representativos de México y el mundo, y las considera evidencia de la diversidad cultural. 	
	Patrimonio y derechos culturales	<ul style="list-style-type: none"> •Conoce y describe producciones artísticas, y manifiesta opiniones sobre ellas. 			<ul style="list-style-type: none"> •Explora manifestaciones artísticas y culturales de su entorno, y las reconoce como parte de su patrimonio cultural. 		<ul style="list-style-type: none"> •Disfruta de manifestaciones artísticas variadas, dentro y fuera de la escuela, así como de monumentos, zonas arqueológicas o museos para ejercer su derecho al acceso a la cultura. 	

PRIMARIA		SECUNDARIA		
TERCER CICLO				
5°	6°	1°	2°	3°
Aprendizajes esperados				
<ul style="list-style-type: none"> Distingue las sensaciones y emociones que le provoca la exploración activa de diversas manifestaciones teatrales, y explica las razones por las que le gustan o disgustan. 	<ul style="list-style-type: none"> Explora una diversidad de manifestaciones artísticas de México (Artes Visuales, Danza, Música o Teatro) con el fin de explicar las ideas y sentimientos que le provocan. 	<ul style="list-style-type: none"> Distingue las cualidades estéticas de una diversidad de manifestaciones artísticas del mundo (Artes Visuales, Danza, Música o Teatro) con el fin de explicar los sentimientos o ideas que le provocan. 	<ul style="list-style-type: none"> Escribe sus experiencias estéticas, resultado de la observación o escucha de una variedad de manifestaciones artísticas contemporáneas de México y el mundo. 	
<ul style="list-style-type: none"> Realiza una propuesta sencilla de texto literario, escenografía, vestuario, iluminación, utilería o dirección, en la que emplea de manera intencional algunos elementos básicos de las artes, y reconoce la diferencia entre realidad y ficción. 	<ul style="list-style-type: none"> Propone alternativas originales ante el reto de seleccionar un tema y desarrollar un proyecto artístico. 	<ul style="list-style-type: none"> Resuelve de manera novedosa los retos que se le presentan en el desarrollo del proyecto artístico seleccionado, al proponer una disposición original de los elementos básicos de las Artes Visuales, Danza, Música o Teatro. 	<ul style="list-style-type: none"> Creación de un proyecto artístico original al utilizar de manera intencional los recursos y elementos propios de las artes para comunicar un acontecimiento personal o social. 	
<ul style="list-style-type: none"> Explica las características artísticas de algunas piezas teatrales de distintas épocas y lugares para reconocer su valía como patrimonio cultural. 	<ul style="list-style-type: none"> Reconoce la diversidad creativa en manifestaciones artísticas de México (Artes Visuales, la Danza, la Música o el Teatro) a través del tiempo. 	<ul style="list-style-type: none"> Describe la diversidad creativa en manifestaciones artísticas del mundo (Artes Visuales, la Danza, la Música o el Teatro) a través del tiempo, y las reconoce como patrimonio cultural. 	<ul style="list-style-type: none"> Explica algunos significados artísticos y culturales de manifestaciones artísticas contemporáneas (Artes Visuales, Danza, Música o Teatro) de México y el mundo e, independientemente de su preferencia, las aprecia. 	
<ul style="list-style-type: none"> Identifica y visita monumentos, zonas arqueológicas, museos o recintos culturales, locales o estatales, para explorar su patrimonio, y ejercer sus derechos culturales. 	<ul style="list-style-type: none"> Visita monumentos, zonas arqueológicas o museos y observa espectáculos artísticos variados para ejercer su derecho al acceso y participación a la cultura. 	<ul style="list-style-type: none"> Reconoce que el acceso y disfrute de los bienes artísticos y culturales es su derecho. 	<ul style="list-style-type: none"> Ejerce su derecho humano y constitucional a la cultura y las artes, al asistir, participar y disfrutar de diversos eventos culturales. 	



10. ARTES EN LA EDUCACIÓN SECUNDARIA

En secundaria, la carga horaria del área de Artes se extiende a tres horas a la semana. Se ofrecen programas de estudio de Artes Visuales, Danza, Música y Teatro con el fin de que cada escuela elija, con base en las fortalezas profesionales de sus profesores, la disciplina artística que se impartirá. Puede darse el caso de que existan escuelas que estén en posibilidades de ofrecer dos o más programas de Artes como parte del currículo obligatorio, en cuyo caso, los estudiantes podrán optar por la que más les interese, siempre y cuando cursen la misma disciplina durante los tres grados de secundaria. A continuación se presentan los enfoques pedagógicos y Aprendizajes esperados por grado de Artes Visuales, Música, Danza y Teatro.

11. ARTES VISUALES. ENFOQUE PEDAGÓGICO¹⁶⁶

Los programas de Artes Visuales en secundaria buscan que los estudiantes profundicen en los conocimientos, habilidades y estrategias propias de este lenguaje artístico, al practicar y experimentar con materiales diversos, al tiempo que amplían su bagaje cultural y proponen sus propias creaciones, con las que podrán expresar su punto de vista sobre diversas temáticas.

Los Aprendizajes esperados por grado se organizan en cuatro ejes: “Práctica artística”, “Elementos básicos de las artes”, “Apreciación estética y creatividad”,

¹⁶⁶ Se recomienda tener presente el Enfoque pedagógico de las Artes en educación básica, del que se deriva el Enfoque pedagógico. Artes Visuales. Secundaria.

y “Artes y entorno”. Sus temas y contenidos deben interrelacionarse con el fin de procurar experiencias de aprendizaje sólidas, consistentes y desafiantes para los estudiantes. Estos ejes buscan que se propicie de la misma manera el desarrollo de la sensibilidad estética y el desarrollo cognitivo, y que a partir de la práctica y experimentación artísticas se detonen procesos de indagación, comparación, apreciación y valoración de diversas manifestaciones artísticas visuales, ya sea nacionales o del mundo.

El trabajo con el lenguaje artístico de Artes visuales se basa en la conformación de una *comunidad de aprendizaje colectivo* donde todos los estudiantes participan en la conceptualización, planeación y desarrollo de proyectos artísticos de forma individual o colectiva, así como en la organización y distribución de tareas y responsabilidades para el montaje de una muestra pública (exposición), respetando las diferencias y similitudes de contexto, pensamiento y maneras de expresar ideas a través de la práctica artística. En este sentido, la comunidad de aprendizaje colectivo indaga, observa, compara, se pregunta, reflexiona, explora, intercambia, propone y se comunica durante el ciclo escolar, entendiendo el salón de clases y su entorno como un laboratorio. Para ello es importante que el docente se conciba como un generador de situaciones de aprendizaje que, por medio de retos y problemas que sean resueltos de manera creativa utilizando las artes visuales, permitan al estudiante reconocerse a sí mismo, el mundo que habita y la cultura.

Es necesario registrar el desarrollo del estudiante y del colectivo mediante la utilización de *bitácoras*, en las que el docente registre los avances del grupo; y el estudiante registre por medio de textos, dibujos o *collage* su experiencia durante la sesión.

El cuerpo, el entorno y los diversos soportes visuales con imágenes de dibujo, escultura, grabado, pintura, diseño, fotografía, instalación, video, *performance* y otros, son la materia de apoyo para el desarrollo de la comunidad de aprendizaje colectivo. Durante el proceso del proyecto artístico, los estudiantes desarrollan diferentes competencias y habilidades cognitivas, sensoriales, perceptivas, afectivas, de cooperación y trabajo en equipo; otorgan y construyen relaciones de sentido y significado alrededor del contenido de las piezas artísticas; y viven el proceso creativo.

Se requiere que en los espacios para la creación se motive al ejercicio libre y no condicionado, y que los docentes orienten a los estudiantes proponiéndoles temáticas que resulten desafiantes e interesantes para ellos. Por ejemplo, proponer el desarrollo de temas como la libertad o la justicia; sentimientos opuestos como amor-odio, dolor-gozo, ira-paz, o retos como organizar los elementos básicos de las artes visuales para crear secuencias de movimientos que expresen “cómo se sienten los olores”, “cómo se mueven los colores”; “a qué saben las texturas”, “cómo se ven los olores”. Se recomienda que se hagan entre una o dos exhibiciones por ciclo escolar.

Es importante destacar que los programas no consideran como meta el dominio de las técnicas de las artes visuales, sino el acercamiento a diversas formas de expresión y el desarrollo de un pensamiento artístico.

12. APRENDIZAJES ESPERADOS. ARTES VISUALES

EJES	Temas	ARTES VISUALES. SECUNDARIA. 1º
		Aprendizajes esperados
PRÁCTICA ARTÍSTICA	Proyecto artístico	<ul style="list-style-type: none"> • Observa y compara piezas artísticas de lugares, técnicas y épocas diversas, para proponer en colectivo el tema para la exposición artística. • Investiga las etapas para la realización del montaje de una exposición artística.
	Presentación	<ul style="list-style-type: none"> • Elabora ejercicios artísticos explorando los elementos básicos de las artes, así como los materiales y técnicas de las artes visuales, para elaborar una obra artística de manera individual o en grupo. • Identifica las tareas y acciones necesarias en la planeación y realización de una exhibición artística.
	Reflexión	<ul style="list-style-type: none"> • Debate en colectivo respecto al proceso de montaje del proyecto artístico, para compartir su experiencia desde la planeación hasta la presentación en público.
ELEMENTOS BÁSICOS DE LAS ARTES	Cuerpo-espacio-tiempo	<ul style="list-style-type: none"> • Explora la dimensión y las características del espacio a partir de la interacción corporal en distintos tiempos.
	Movimiento-sonido	<ul style="list-style-type: none"> • Explora las calidades y cualidades del movimiento y el sonido para comunicar emociones y diversas situaciones.
	Forma-color	<ul style="list-style-type: none"> • Reconoce en su entorno los elementos básicos de las artes, para identificar las propiedades de la forma. • Elabora un círculo cromático para comprender conceptos básicos de la teoría del color.
APRECIACIÓN ESTÉTICA Y CREATIVIDAD	Sensibilidad y percepción estética	<ul style="list-style-type: none"> • Explica las ideas y sentimientos que le provocan experimentar y observar diversas manifestaciones de artes visuales mexicanos.
	Imaginación y creatividad	<ul style="list-style-type: none"> • Realiza propuestas para utilizar materiales no convencionales y soluciones originales dentro del proyecto artístico a desarrollar. • Propone alternativas de temas para el desarrollo de su proyecto como resultado de un proceso personal de indagación.
ARTES Y ENTORNO	Diversidad cultural y artística	<ul style="list-style-type: none"> • Reconoce manifestaciones de las artes plásticas y visuales de distintas épocas y lugares, para conocer la diversidad creativa.
	Patrimonio y derechos culturales	<ul style="list-style-type: none"> • Visita monumentos, zonas arqueológicas o museos y observa espectáculos artísticos variados, para ejercer su derecho al acceso y disfrute de los bienes culturales.

EJES	Temas	ARTES VISUALES. SECUNDARIA. 2º
		Aprendizajes esperados
PRÁCTICA ARTÍSTICA	Proyecto artístico	<ul style="list-style-type: none"> • Observa y compara piezas artísticas de múltiples lugares, técnicas y épocas, para proponer en colectivo el tema para la exposición artística. • Investiga las etapas para la realización del montaje de una exposición artística.
	Presentación	<ul style="list-style-type: none"> • Elabora ejercicios artísticos explorando los elementos básicos de las artes, los materiales y técnicas de las artes visuales para elaborar una obra artística individual o colectiva. • Organiza las tareas y acciones necesarias en la planeación y realización de una exhibición artística.
	Reflexión	<ul style="list-style-type: none"> • Debate en colectivo respecto al proceso de montaje del proyecto artístico, para compartir su experiencia desde la planeación hasta la presentación en público.
ELEMENTOS BÁSICOS DE LAS ARTES	Cuerpo-espacio-tiempo	<ul style="list-style-type: none"> • Utiliza el espacio a partir de la interacción cuerpo-tiempo, para explorar sus posibilidades expresivas.
	Movimiento-sonido	<ul style="list-style-type: none"> • Experimenta las calidades y cualidades del sonido para crear ambientes con diferentes emociones.
	Forma-color	<ul style="list-style-type: none"> • Analiza su entorno para identificar los recursos de la imagen publicitaria. • Utiliza los conceptos básicos de la teoría del color para elaborar gradaciones cromáticas.
APRECIACIÓN ESTÉTICA Y CREATIVIDAD	Sensibilidad y percepción estética	<ul style="list-style-type: none"> • Distingue las cualidades estéticas de una diversidad de manifestaciones de artistas visuales del mundo, para brindar argumentos personales en la explicación de los sentimientos o ideas que le provocan.
	Imaginación y creatividad	<ul style="list-style-type: none"> • Propone una disposición original de los elementos, materiales y técnicas de las artes visuales, para resolver retos de una manera novedosa.
ARTES Y ENTORNO	Diversidad cultural y artística	<ul style="list-style-type: none"> • Investiga los trabajos más importantes de algunos artistas visuales de la región o de su país, para reconocer sus características como patrimonio cultural. • Investiga los trabajos más importantes de artistas visuales mexicanos, así como de la diversidad cultural y nacional de México.
	Patrimonio y derechos culturales	<ul style="list-style-type: none"> • Visita monumentos, zonas arqueológicas o museos y observa espectáculos artísticos variados, con el fin de reconocer que el acceso y disfrute de los bienes culturales y artísticos es su derecho.

EJES	Temas	ARTES VISUALES. SECUNDARIA. 3º
		Aprendizajes esperados
PRÁCTICA ARTÍSTICA	Proyecto artístico	<ul style="list-style-type: none"> • Examina en grupo distintas expresiones artísticas de las Artes Visuales que fueron realizadas de forma colectiva, para identificar su significado, historia y contexto. • Investiga las etapas para la realización del montaje de una exposición artística, para identificar las actividades que realizan el curador, el museógrafo y el mediador en la planeación y montaje de una exposición artística.
	Presentación	<ul style="list-style-type: none"> • Elabora ejercicios artísticos explorando materiales y técnicas de las artes plásticas o para desarrollar un proyecto artístico colectivo. • Participa en las tareas y acciones necesarias en la planeación y realización de una exhibición artística.
	Reflexión	<ul style="list-style-type: none"> • Debate en colectivo respecto al proceso de montaje del proyecto artístico, para compartir su experiencia desde la planeación hasta la presentación en público. • Reconoce la importancia del trabajo colectivo y la labor de los profesionales involucrados en una exhibición artística.
ELEMENTOS BÁSICOS DE LAS ARTES	Cuerpo-espacio-tiempo	<ul style="list-style-type: none"> • Explora las relaciones de proximidad, acciones y diseños espaciales.
	Movimiento-sonido	<ul style="list-style-type: none"> • Experimenta las calidades y cualidades del sonido para producir movimiento.
	Forma-color	<ul style="list-style-type: none"> • Imagina formas que puede tener el sonido a partir de piezas de arte sonoro. • Identifica tonos, saturación y luminosidad del color en su entorno para comprender conceptos básicos de la teoría del color.
APRECIACIÓN ESTÉTICA Y CREATIVIDAD	Sensibilidad y percepción estética	<ul style="list-style-type: none"> • Interpreta sus emociones y sensaciones para escribir lo que experimenta al observar una variedad de manifestaciones contemporáneas de las artes visuales.
	Imaginación y creatividad	<ul style="list-style-type: none"> • Realiza una propuesta museográfica para presentar su proyecto artístico de una manera original, en la que utiliza materiales de reuso y efímeros.
ARTES Y ENTORNO	Diversidad cultural y artística	<ul style="list-style-type: none"> • Investiga algunas manifestaciones de arte colectivo contemporáneo para explicar sus características estéticas y sociales, así como sus significados artísticos. • Indaga algunos trabajos colectivos de artes visuales y plásticos, para reconocer la importancia del arte colectivo en la sociedad actual, y aprecia sus cualidades estéticas. • Reconoce las manifestaciones populares como parte del patrimonio y la diversidad cultural de su país.
	Patrimonio y derechos culturales	<ul style="list-style-type: none"> • Visita monumentos, zonas arqueológicas o museos y observa espectáculos artísticos variados con el fin de ejercer su derecho a la cultura y las artes, al participar y disfrutar de eventos culturales.



13. DANZA. ENFOQUE PEDAGÓGICO¹⁶⁷

Los programas de Danza en secundaria buscan que los estudiantes profundicen en los conocimientos, habilidades y estrategias propias de este lenguaje artístico (cuerpo, espacio, tiempo, intención de movimiento, forma), al practicar danzas y bailes rituales, folklóricos y populares, y que propongan sus propias creaciones de danza libre en las que expresen su punto de vista sobre diversas temáticas.

Los Aprendizajes esperados por grado se organizan en cuatro ejes: “Práctica artística”, “Elementos básicos de las artes”, “Apreciación estética y creatividad”, y “Artes y entorno”. Sus temas y contenidos deben interrelacionarse para generar experiencias de aprendizaje sólidas, consistentes y desafiantes para los

¹⁶⁷ Se recomienda tener presente el Enfoque pedagógico de las Artes en educación básica, del que se deriva el Enfoque pedagógico. Danza. Secundaria.

estudiantes. Estos ejes buscan, a la vez, el desarrollo de la sensibilidad estética y el de la cognición, y que a partir de la práctica y experimentación artística, se detonen procesos de indagación, comparación, apreciación y valoración de diversas manifestaciones dancísticas, ya sean nacionales o del mundo.

Para el nivel de secundaria se propone trabajar con el método de proyectos. Se espera que los estudiantes indaguen y propongan dos o más opciones de bailes o danzas que se presentarán frente a un público, como resultado de un proceso de investigación histórica sobre su origen y características; que practiquen ejercicios sistemáticos de exploración de los elementos básicos de la danza, del desarrollo de un guion escénico y de la distribución de tareas y responsabilidades para preparar el montaje, los ensayos, el diseño y elaboración de la escenografía, vestuario o iluminación; y que observen y analicen bailes y danzas de distintos géneros y estilos, de México y el mundo.

Si bien se pretende que cada grado escolar monte un tipo de baile o danza distinta (ritual en primer grado, folklórico en segundo, y popular en tercer grado), el docente podrá acordar con los estudiantes otras alternativas en función de sus intereses y contexto. En todo caso, lo que deberá procurarse es abordar los Aprendizajes esperados de cada eje para lograr una experiencia artística de calidad.

Es importante que en los espacios para la creación de danzas libres, los docentes les propongan a los estudiantes temáticas desafiantes e interesantes para ellos; por ejemplo, temas como la libertad o la justicia; de sentimientos opuestos como amor-odio, dolor-gozo, ira-paz; o retos, como organizar los elementos básicos de la danza para crear secuencias de movimientos que expresen “cómo se sienten los olores”, “cómo se mueven los colores”; “a qué saben las texturas”, “cómo se ven los olores”.

Debe tenerse presente que todos los estudiantes cuentan con un potencial creativo y sensible que deberá desarrollarse de manera intencional por parte del docente. Importa más que los procesos se vivan con compromiso y que se evalúe a cada estudiante en función de sus propios tiempos y ritmos de aprendizaje. Cabe señalar que en educación básica no se pretende formar artistas; sin embargo, sí conviene enfatizar la importancia que para el mundo de las artes en general y de la danza en particular, tienen la disciplina, el orden, el respeto, la puntualidad, los ensayos y los procesos.

Los docentes habrán de buscar que los estudiantes que no gustan de bailar participen de otra manera en la presentación frente a público, ya sea como diseñadores de vestuario, iluminación o escenografía, como directores del montaje o como asistentes de producción.

Por último, los programas de Danza para secundaria pueden vincularse y relacionarse con contenidos de otras asignaturas y áreas de desarrollo; por ejemplo, con los conceptos de espacio, tiempo, cambio y permanencia que se manejan en Historia y Geografía; con Matemáticas, Literatura, Educación Física y Educación Socioemocional. Los programas de Danza para secundaria buscan convertirse en un espacio para la creatividad e innovación de la práctica docente, idóneo para la concreción de los principios pedagógicos que se proponen en el *Modelo Educativo* del 2017.

14. APRENDIZAJES ESPERADOS. DANZA

EJES	Temas	DANZA. SECUNDARIA. 1º
		Aprendizajes esperados
PRÁCTICA ARTÍSTICA	Proyecto artístico	<ul style="list-style-type: none"> Indaga distintas danzas rituales, identificando su significado, historia y contexto, para seleccionar en colectivo la que se escenificará. Identifica los elementos que conforman la danza ritual a escenificar (tipos e intención de los movimientos, música, vestuario, historia, significado, vigencia).
	Presentación	<ul style="list-style-type: none"> Elabora la estructura general de la puesta en escena para la producción de vestuario, utilería y escenografía. Ensayo secuencias de movimiento y trazos coreográficos (libres y predeterminados) de la danza ritual seleccionada. Participa en la presentación frente a público de la danza ritual seleccionada.
	Reflexión	<ul style="list-style-type: none"> Debate en colectivo respecto al proceso de montaje de la danza ritual, para compartir su experiencia desde la planeación hasta la presentación en público.
ELEMENTOS BÁSICOS DE LAS ARTES	Cuerpo-espacio-tiempo	<ul style="list-style-type: none"> Reconoce su dimensión, características y forma corporal al observar su imagen desde distintos ángulos y perspectivas. Identifica sus posibilidades expresivas al explorar los elementos básicos de la danza.
	Movimiento-sonido	<ul style="list-style-type: none"> Explora las posibilidades expresivas del movimiento corporal, poniendo atención en las calidades y trayectorias, y utilizando estímulos sonoros diversos.
	Forma-color	<ul style="list-style-type: none"> Realiza secuencias de movimiento poniendo atención en las calidades y trayectorias, a partir de estímulos visuales.
APRECIACIÓN ESTÉTICA Y CREATIVIDAD	Sensibilidad y percepción estética	<ul style="list-style-type: none"> Distingue los elementos que intervienen en un proceso de montaje escénico. Reconoce las semejanzas y diferencias entre danzas rituales, bailes mestizos, bailes populares y danza escénica, para explicar las ideas y sentimientos que le provocan.
	Imaginación y creatividad	<ul style="list-style-type: none"> Propone una manera original de organizar sus movimientos corporales para crear una secuencia libre con los elementos de la danza ritual seleccionada. Crea y participa en una danza libre para presentar movimientos, secuencias y temas de manera original y personal.
ARTES Y ENTORNO	Diversidad cultural y artística	<ul style="list-style-type: none"> Distingue los principales géneros dancísticos de México y del mundo para identificar la época a la que pertenecen, su función social y la diversidad creativa. Reconoce a la danza ritual como parte del patrimonio cultural y la diversidad del país.
	Patrimonio y derechos culturales	<ul style="list-style-type: none"> Asiste u observa espectáculos escénicos variados que ofrecen la Secretaría de Cultura federal o las secretarías de Educación y Cultura estatales, municipales u otros, para público juvenil, para ejercer su derecho al acceso y participación a la cultura. Identifica y visita monumentos, zonas arqueológicas o museos, con el fin de valorar el patrimonio cultural de su país.

EJES	Temas	DANZA. SECUNDARIA. 2º
		Aprendizajes esperados
PRÁCTICA ARTÍSTICA	Proyecto artístico	<ul style="list-style-type: none"> Investiga el significado, historia y contexto de distintas danzas folklóricas (baile mestizo) de México, para seleccionar en colectivo, la que se escenificará. Averigua e identifica las características de la danza folklórica (baile mestizo) a escenificar: tipos e intención de los movimientos, música, vestuario, origen, historia, significado, vigencia.
	Presentación	<ul style="list-style-type: none"> Elabora la estructura general de la puesta en escena para la producción de vestuario, utilería y escenografía de una danza folklórica. Practica los pasos básicos, secuencias de movimiento y trazos coreográficos para la representación de la danza folklórica. Participa en la presentación frente a público de la danza folklórica seleccionada.
	Reflexión	<ul style="list-style-type: none"> Debate en colectivo respecto al proceso de montaje de la danza ritual, para compartir su experiencia desde la planeación hasta la presentación en público.
ELEMENTOS BÁSICOS DE LAS ARTES	Cuerpo-espacio-tiempo	<ul style="list-style-type: none"> Utiliza los ejes y segmentos corporales para reconocer la alineación correcta del cuerpo. Explora las posibilidades expresivas del cuerpo, el espacio y el tiempo, para identificar sus cualidades expresivas.
	Movimiento-sonido	<ul style="list-style-type: none"> Realiza secuencias de movimientos para fortalecer la coordinación motriz al ritmo de distintos estímulos sonoros. Explora las posibilidades expresivas del movimiento corporal por medio de las calidades y trayectorias.
	Forma-color	<ul style="list-style-type: none"> Combina secuencias de movimiento en su espacio personal y general, a partir de temas vinculados a las formas y los colores.
APRECIACIÓN ESTÉTICA Y CREATIVIDAD	Sensibilidad y percepción estética	<ul style="list-style-type: none"> Explica la importancia de los elementos que intervienen en un proceso de montaje escénico. Identifica semejanzas y diferencias estéticas y culturales entre danzas folklóricas de distintas regiones de México y de algunos otros países, para brindar argumentos que expliquen los sentimientos o ideas que le provocan.
	Imaginación y creatividad	<ul style="list-style-type: none"> Propone una manera original de organizar sus movimientos corporales para crear una danza libre. Elabora el vestuario, utilería y escenografía que acompañará a la danza folklórica, y buscar transformar los recursos a su alcance de manera innovadora.
ARTES Y ENTORNO	Diversidad cultural y artística	<ul style="list-style-type: none"> Presenta una investigación general sobre la diversidad de danzas folklóricas de algunas regiones del país, para reconocer sus características estéticas y sociales. Valora la danza folklórica como parte del patrimonio y la diversidad cultural de su país. Reconoce la importancia de las danzas folklóricas como manifestaciones simbólicas de las ideas y valores de un grupo determinado por circunstancias sociales y culturales.
	Patrimonio y derechos culturales	<ul style="list-style-type: none"> Asiste u observa espectáculos escénicos variados que ofrecen la Secretaría de Cultura federal o las secretarías de Educación y Cultura estatales, municipales u otros, para público juvenil, con el fin de reconocer que el acceso y disfrute de los bienes artísticos y culturales, es su derecho.

EJES	Temas	DANZA. SECUNDARIA. 3º
		Aprendizajes esperados
PRÁCTICA ARTÍSTICA	Proyecto artístico	<ul style="list-style-type: none"> Investiga el significado, historia y contexto de distintos bailes populares para seleccionar en colectivo la que se escenificará. Averigua e identifica las características del baile popular a escenificar: tipos e intención de los movimientos, música, vestuario, origen, historia, significado, vigencia.
	Presentación	<ul style="list-style-type: none"> Elabora la estructura general de la puesta en escena para la producción de vestuario, utilería y escenografía de un baile popular. Practica los pasos básicos, secuencias de movimiento y trazos coreográficos para la representación del baile popular. Participa en la presentación frente a público del baile popular seleccionado.
	Reflexión	<ul style="list-style-type: none"> Debate en colectivo respecto al proceso de montaje del baile popular, para compartir su experiencia desde la planeación hasta la presentación en público.
ELEMENTOS BÁSICOS DE LAS ARTES	Cuerpo-espacio-tiempo	<ul style="list-style-type: none"> Utiliza los ejes y segmentos corporales para reconocer la alineación correcta del cuerpo. Explora las relaciones de proximidad, acciones y diseños espaciales en el espacio general, para realizar un baile colectivo.
	Movimiento-sonido	<ul style="list-style-type: none"> Ejecuta diferentes desplazamientos grupales utilizando trazos para crear formas en el espacio general, siguiendo el ritmo y compás de distintos estímulos sonoros.
	Forma-color	<ul style="list-style-type: none"> Crea secuencias de movimiento integrando diferentes formaciones grupales, considerando conceptos básicos de movimiento (planos, niveles, velocidades y trayectorias), a partir de temas vinculados a las formas y los colores.
APRECIACIÓN ESTÉTICA Y CREATIVIDAD	Sensibilidad y percepción estética	<ul style="list-style-type: none"> Describe las sensaciones, ideas y sentimientos derivados de la exploración de la presentación del baile popular. Expone la importancia de la danza para otras artes escénicas como el teatro, el <i>performance</i>, el teatro musical o la ópera. Señala los elementos visuales (vestuario, accesorios, colores, escenografía e iluminación) y sonoros (instrumentos musicales) que caracterizan, por lo menos, tres bailes populares de México y el mundo.
	Imaginación y creatividad	<ul style="list-style-type: none"> Propone una manera original de organizar sus movimientos corporales para crear una secuencia libre con los elementos del baile popular seleccionado. Crea secuencias libres de movimiento de manera individual, en las que utiliza de modo intencional el espacio, los movimientos, el gesto, el ritmo y la forma. Elabora el vestuario, utilería y escenografía que acompañarán a los bailes populares, buscando transformar los recursos a su alcance de manera innovadora.
ARTES Y ENTORNO	Diversidad cultural y artística	<ul style="list-style-type: none"> Investiga una manifestación dancística contemporánea para reconocer sus características estéticas y sociales. Reconoce las manifestaciones estéticas y simbólicas de grupos culturales heterogéneos, para valorar la diversidad de bailes populares de México y el mundo. Reconoce al arte y baile popular como parte del patrimonio y la diversidad cultural de su país.
	Patrimonio y derechos culturales	<ul style="list-style-type: none"> Asiste u observa espectáculos escénicos variados que ofrecen la Secretaría de Cultura federal o las secretarías de Educación y Cultura estatales, municipales u otros para público juvenil, con el fin de ejercer su derecho al acceso y participación a la cultura. Ejerce y reconoce su derecho humano y constitucional, al acceso y disfrute de los bienes artísticos y al patrimonio cultural de su país y del mundo.



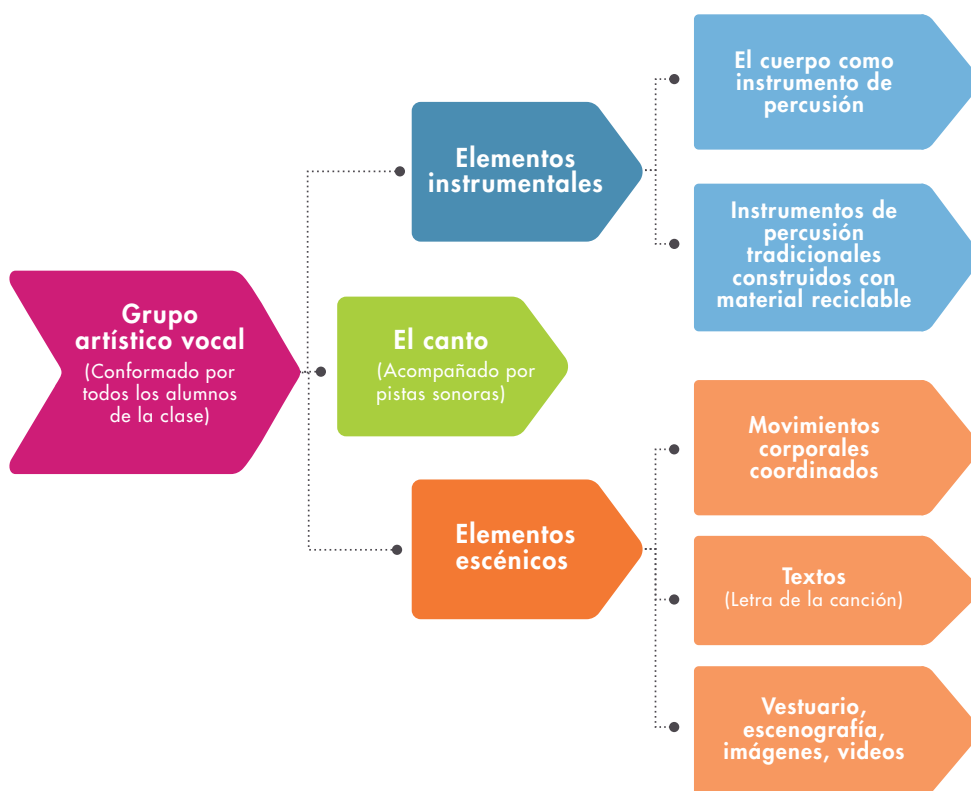
15. MÚSICA. ENFOQUE PEDAGÓGICO¹⁶⁸

Los programas de Música en secundaria buscan que los estudiantes visualicen y conformen un *grupo artístico vocal* donde todos participen en el montaje de un repertorio,¹⁶⁹ a través de la práctica artística (ensayos y presentaciones públicas). En este sentido, el grupo artístico vocal monta diversas canciones durante el ciclo escolar para desarrollar una escucha atenta de los sonidos que los rodean; de su voz, la de sus compañeros y de los instrumentos musicales; así como aprendizajes relacionados con ritmo, melodía, armonía y timbre.

El grupo artístico vocal cuenta con un elemento básico: el **canto**, y dos complementarios: **los instrumentales y los escénicos**, como se explica en esquema de la siguiente página.

¹⁶⁸ Se recomienda tener presente el Enfoque pedagógico de las Artes en educación básica, del que se deriva el Enfoque pedagógico. Música. Secundaria.

¹⁶⁹ El repertorio es una selección de piezas musicales que se preparan con anticipación para ser presentadas o ejecutadas.



El *canto* se refiere a los ejercicios técnico-vocales que ayudan a la práctica: la entonación en la reproducción de las pistas con voz; la colocación de la voz en diferentes alturas (altura de las notas); y la velocidad de la pronunciación, es decir, el ritmo con el que se canta y se sigue la pista de las canciones del repertorio.

Los *elementos instrumentales* enriquecen la pista de las piezas musicales que conforman el repertorio; permiten la exploración de los sonidos que puede producir el cuerpo al ser percutido, y la combinación de sonidos que se producen con los instrumentos de percusión tradicionales o los fabricados con material reciclable. Se debe considerar que, si los estudiantes saben tocar algún instrumento, pueden incorporarse al acompañamiento de la pista sonora desde el primer grado; de lo contrario, podrán hacerlo paulatinamente durante los tres grados.

Los *elementos escénicos* son un complemento para el montaje del repertorio, pues implican la toma de acuerdos en colectivo para definir los movimientos corporales que los estudiantes realizarán para seguir el ritmo o el carácter de una pieza musical; así como la caracterización de un vestuario o escenografía basados en el contenido de los textos musicales, es decir, en el análisis grupal de la letra de las canciones. Las imágenes y los videos son un apoyo visual para que los estudiantes profundicen en la comprensión de las piezas musicales. Su uso dependerá de las posibilidades de producción que la escuela tenga.

Ambos elementos los construyen colectivamente los estudiantes, y el maestro funge como el coordinador. Asimismo, estos elementos están presentes en el desarrollo del montaje, el cual se entiende como el proceso en el cual se seleccionan, analizan y ensayan diferentes piezas musicales de diversos géneros y estilos para presentarlas ante un público, como resultado del proceso creativo.

El repertorio es la materia de desarrollo del grupo artístico vocal y se conforma de las piezas musicales de diversos géneros, épocas y estilos que se interpretarán durante el ciclo escolar. Durante el montaje del repertorio, los estudiantes desarrollan diferentes competencias y habilidades cognitivas, sensoriales, perceptivas, afectivas, de colaboración y trabajo en equipo; otorgan y construyen relaciones de sentido y significado alrededor del contenido de las piezas musicales, y viven el proceso creativo a partir del proceso de montaje e interpretación colectiva de una pieza musical ya escrita, así como de la creación de nuevas canciones, las cuales pueden ser individuales o colectivas (que también formarán parte del repertorio).

De esta manera, a través del montaje del repertorio, que es la práctica artística en sí misma, los estudiantes aprenden a reconocer las diferencias entre los elementos básicos de la música (sonido, timbre, ritmo, melodía y armonía) y entran en contacto con obras de arte, al poder conocerlas e interpretarlas. Este repertorio puede estar vinculado a cuatro líneas temáticas:

1. **Equidad** (conciencia de dar a cada quien lo que merece en función de sus condiciones y necesidades).
2. **Diversidad** (conciencia del yo y los otros).
3. **Identidad** (conciencia del yo, del legado histórico y las raíces culturales).
4. **Naturaleza** (conciencia del cuidado ambiental y reflexión del entorno).

Las líneas temáticas sirven para producir y seleccionar las piezas musicales del repertorio, y se recomienda que sean entre seis y ocho por ciclo escolar. Los estudiantes, junto con el maestro, podrán definir cuáles son las que conformarán el repertorio específico que se interpretará en las presentaciones públicas (se proponen tres por año). Es muy importante que las pistas sonoras de las piezas musicales sean enriquecidas con el acompañamiento de percusiones corporales y de los instrumentos musicales tradicionales o contruidos. No se recomienda que los montajes se realicen *a capella*, porque esto implica un alto nivel de especialización. El maestro que sea especialista en música puede profundizar en la notación musical y rítmica, siempre y cuando dicha profundización sirva para mejorar el resultado final del montaje.

De este modo, la práctica artística en Música es el proceso creativo que conlleva en sí mismo dos procesos: el montaje y la presentación pública como meta. Ambos permiten que se desarrollen las habilidades técnico-musicales (ritmo, entonación y ensambles) y las habilidades artísticas (presencia escénica y expresividad) que permiten comunicar un mensaje a partir del lenguaje musical y descubrir la emoción como un motor del proceso creativo.

16. APRENDIZAJES ESPERADOS. MÚSICA

MÚSICA. SECUNDARIA. 1º		
EJES	Temas	Aprendizajes esperados
PRÁCTICA ARTÍSTICA	Proyecto artístico	<ul style="list-style-type: none"> • Explora y analiza distintas piezas musicales, para de seleccionar las que conformarán el repertorio. • Investiga el género, estilo y contenido poético de las piezas musicales que forman parte del repertorio seleccionado, para profundizar en su comprensión.
	Presentación	<ul style="list-style-type: none"> • Ensaya colectivamente el canto de una pieza musical con ritmo y entonación, para desarrollar sus habilidades técnico-musicales. • Prepara colectivamente con su grupo artístico-vocal el montaje de las piezas musicales del repertorio seleccionado para presentarlo frente al público. • Presenta ante público el montaje colectivo de las piezas musicales del repertorio, para culminar el proceso creativo.
	Reflexión	<ul style="list-style-type: none"> • Analiza el proceso de montaje y la presentación frente al público, para reflexionar sobre las emociones producidas y el significado de la pieza musical.
ELEMENTOS BÁSICOS DE LAS ARTES	Cuerpo-espacio-tiempo	<ul style="list-style-type: none"> • Reconoce su cuerpo como emisor de voz y sonidos de percusión corporal para acompañar el ritmo de una pieza musical del repertorio. • Realiza sonidos con diferentes objetos cotidianos para seguir el ritmo de una pieza musical del repertorio.
	Movimiento-sonido	<ul style="list-style-type: none"> • Explora movimientos corporales con diferentes partes de su cuerpo, para acompañar el ritmo, la armonía y la melodía de una pieza musical del repertorio.
	Forma-color	<ul style="list-style-type: none"> • Comprende el contenido de una pieza musical del repertorio, para relacionarlo con elementos visuales de la escenografía y vestuario.
APRECIACIÓN ESTÉTICA Y CREATIVIDAD	Sensibilidad y percepción estética	<ul style="list-style-type: none"> • Distingue los timbres de su voz, de la de sus compañeros, de los sonidos del entorno y de los instrumentos musicales que acompañan la pieza musical, para desarrollar su práctica artística musical. • Relaciona el contenido de las piezas musicales seleccionadas del repertorio con imágenes y videos, para entrar en contacto con el contenido de la obra.
	Imaginación y creatividad	<ul style="list-style-type: none"> • Propone y organiza sus movimientos corporales para representar los contenidos de las piezas musicales del repertorio. • Organiza diferentes elementos plásticos para elaborar la escenografía y su vestuario relacionados con el tema de la pieza musical del repertorio.
ARTES Y ENTORNO	Diversidad cultural y artística	<ul style="list-style-type: none"> • Distingue los géneros musicales de las piezas musicales seleccionadas para el repertorio.
	Patrimonio y derechos culturales	<ul style="list-style-type: none"> • Reconoce la práctica y la expresión artística como parte de los derechos a la cultura y las artes. • Visita monumentos, zonas arqueológicas o museos con el fin de valorar el patrimonio cultural de su país.

PROGRAMA DE ESTUDIO MÚSICA. SECUNDARIA. 2º

EJES	Temas	Aprendizajes esperados
PRÁCTICA ARTÍSTICA	Proyecto artístico	<ul style="list-style-type: none"> • Explora y analiza distintas piezas musicales, para seleccionar las que conformarán el repertorio. • Investiga el género, estilo y contenido poético de las piezas musicales que forman parte del repertorio seleccionado para profundizar en su comprensión.
	Presentación	<ul style="list-style-type: none"> • Ensayo colectivamente el canto de una pieza musical con ritmo y entonación, para desarrollar sus habilidades técnico-musicales. • Prepara colectivamente con su grupo artístico-vocal el montaje de las piezas musicales del repertorio seleccionado para presentarlo frente al público. • Presenta ante público el montaje colectivo de las piezas musicales del repertorio, para culminar el proceso creativo.
	Reflexión	<ul style="list-style-type: none"> • Analiza el proceso de montaje y la presentación frente al público, para reflexionar sobre las emociones producidas y el significado de la pieza musical.
ELEMENTOS BÁSICOS DE LAS ARTES	Cuerpo-espacio-tiempo	<ul style="list-style-type: none"> • Utiliza su cuerpo como emisor de voz y sonidos de percusión corporal para acompañar el ritmo de una pieza musical del repertorio. • Construye instrumentos musicales con materiales reciclados para seguir el ritmo de una pieza musical del repertorio.
	Movimiento-sonido	<ul style="list-style-type: none"> • Explora movimientos corporales con diferentes partes de su cuerpo, para acompañar el ritmo, la armonía y la melodía de una pieza musical del repertorio.
	Forma-color	<ul style="list-style-type: none"> • Comprende el contenido de una pieza musical del repertorio, para relacionarlo con elementos visuales de la escenografía y vestuario.
APRECIACIÓN ESTÉTICA Y CREATIVIDAD	Sensibilidad y percepción estética	<ul style="list-style-type: none"> • Distingue los timbres de su voz, de la de sus compañeros, de los sonidos del entorno y de los instrumentos musicales que acompañan la pieza musical, para desarrollar su práctica artística musical. • Relaciona el contenido de las piezas musicales seleccionadas del repertorio con imágenes y videos, para entrar en contacto con el contenido de la obra.
	Imaginación y creatividad	<ul style="list-style-type: none"> • Propone y organiza sus movimientos corporales para representar los contenidos de las piezas musicales del repertorio. • Organiza diferentes elementos plásticos para elaborar la escenografía y su vestuario relacionados con el tema de la pieza musical del repertorio. • Analiza los elementos plásticos de la escenografía y el vestuario para combinar distintas posibilidades de representación.
ARTES Y ENTORNO	Diversidad cultural y artística	<ul style="list-style-type: none"> • Distingue los géneros musicales de las piezas musicales seleccionadas para el repertorio.
	Patrimonio y derechos culturales	<ul style="list-style-type: none"> • Reconoce la práctica y la expresión artística como parte de los derechos a la cultura y las artes.

MÚSICA. SECUNDARIA. 3º

EJES	Temas	Aprendizajes esperados
PRÁCTICA ARTÍSTICA	Proyecto artístico	<ul style="list-style-type: none"> • Explora y analiza distintas piezas musicales, para seleccionar las que conformarán el repertorio. • Investiga el género, estilo y contenido poético de las piezas musicales que forman parte del repertorio seleccionado, para profundizar en su comprensión. • Crea composiciones musicales de corta o larga duración para incorporarlas en el montaje del repertorio.
	Presentación	<ul style="list-style-type: none"> • Ensaya colectivamente el canto de una pieza musical con ritmo y entonación, para desarrollar sus habilidades técnico-musicales. • Prepara colectivamente con su grupo artístico-vocal el montaje de las piezas musicales del repertorio seleccionado para presentarlo frente al público. • Presenta ante público el montaje colectivo de las piezas musicales del repertorio para culminar el proceso creativo.
	Reflexión	<ul style="list-style-type: none"> • Analiza el proceso de montaje y la presentación frente al público, para reflexionar sobre las emociones producidas y el significado de la pieza musical.
ELEMENTOS BÁSICOS DE LAS ARTES	Cuerpo-espacio-tiempo	<ul style="list-style-type: none"> • Utiliza su cuerpo como emisor de voz y sonidos de percusión corporal para acompañar el ritmo de una pieza musical del repertorio. • Construye instrumentos musicales con materiales reciclados, para seguir el ritmo de una pieza musical del repertorio.
	Movimiento-sonido	<ul style="list-style-type: none"> • Explora y combina movimientos corporales con diferentes partes de su cuerpo, para acompañar el ritmo, la armonía y la melodía de una pieza musical del repertorio.
	Forma-color	<ul style="list-style-type: none"> • Comprende el contenido de una pieza musical del repertorio, para relacionarlo con elementos visuales de la escenografía y vestuario.
APRECIACIÓN ESTÉTICA Y CREATIVIDAD	Sensibilidad y percepción estética	<ul style="list-style-type: none"> • Distingue los timbres de su voz, de la de sus compañeros, de los sonidos del entorno y de los instrumentos musicales que acompañan la pieza musical, para desarrollar su práctica artística musical. • Relaciona el contenido de las piezas musicales seleccionadas del repertorio con imágenes y videos, para entrar en contacto con el contenido de la obra.
	Imaginación y creatividad	<ul style="list-style-type: none"> • Propone y organiza sus movimientos corporales para representar los contenidos de las piezas musicales del repertorio. • Organiza diferentes elementos plásticos para elaborar la escenografía y su vestuario relacionados con el tema de la pieza musical del repertorio. • Analiza los elementos plásticos de la escenografía y el vestuario para combinar distintas posibilidades de representación.
ARTES Y ENTORNO	Diversidad cultural y artística	<ul style="list-style-type: none"> • Distingue los géneros musicales de las piezas musicales seleccionadas para el repertorio.
	Patrimonio y derechos culturales	<ul style="list-style-type: none"> • Reconoce la práctica y la expresión artística como parte de los derechos a la cultura y las artes. • Observa espectáculos artísticos variados para ejercer su derecho a la cultura.



17. TEATRO. ENFOQUE PEDAGÓGICO¹⁷⁰

Los programas de Teatro en secundaria buscan que los estudiantes profundicen en los conocimientos, habilidades y estrategias propias de este lenguaje artístico, para conocerlo y ponerlo en práctica mediante el método de proyectos, el cual busca investigar y proponer trabajos teatrales que impliquen elegir temática, ensayos o bocetos; presentarlos ante un público, y elaborar procesos reflexivos fundamentales para la construcción del conocimiento. Lo anterior se basa en la investigación y los ejercicios sistemáticos de exploración y construcción de los elementos básicos del teatro.

Los Aprendizajes esperados por grado se organizan en cuatro ejes cuyos temas se interrelacionan para procurar experiencias de aprendizaje sólidas y propiciar el desarrollo de sensibilidad estética y desarrollo cognitivo. Estos ejes son: “Práctica artística”, “Elementos básicos de las artes”, “Apreciación estética y creatividad”, y “Artes y entorno”; y buscan que, a partir de la práctica y experimentación artística, se detonen procesos de indagación, comparación, apreciación y valoración de diversas manifestaciones teatrales.

¹⁷⁰ Se recomienda tener presente el Enfoque pedagógico de las Artes en educación básica, del que se deriva el Enfoque pedagógico. Teatro. Secundaria.

El ser humano es un ente teatral por naturaleza. Desde la infancia, de forma lúdica y utilizando la ficción, juega a que es otra persona o cosa. Ese juego primigenio dio pie a la constitución del teatro, un lenguaje comunicativo complejo en el que intervienen varias personas y canales de comunicación para que un mensaje sea transmitido: el director escénico (persona que, de manera general, concibe la idea de la obra teatral y se encarga de hacer entrar en comunión a todos los elementos que la componen) debe comunicar la idea inicial de la obra a su equipo de trabajo, en el cual hay actores, escenógrafos, iluminadores, sonidistas y vestuaristas, quienes a su vez son responsables de construir los elementos que compondrán la obra, de manera que entren en comunión y sean acordes con la idea inicial. Así, al conjugar estos elementos, el mensaje finalmente será transmitido al espectador, quien aprende y se relaciona con el hecho teatral a partir de la observación.

Por otro lado, Teatro articula en sí elementos de otros lenguajes artísticos y campos de conocimiento. En palabras de Boquete: “Una programación educativa no debe ceñirse únicamente al ámbito de la materia que se quiere enseñar. El uso del juego dramático como parte de una serie de técnicas teatrales favorece la incorporación de numerosas disciplinas...”,¹⁷¹ lo cual es uno de los notables beneficios de Teatro en el proceso educativo; sin embargo, dicho juego dramático debe realizarse con respeto a los procesos personales y colectivos de los estudiantes, entendiendo que lo importante en el ámbito educativo no es el montaje de la obra de teatro sino el aprendizaje construido a través de la experiencia teatral.

Dentro de dicha experiencia, concretamente en la actuación, el estudiante se coloca para ser escuchado y observado, una actividad nada sencilla para ningún ser humano sin experiencia en ello; en este sentido, es recomendable comenzar con ejercicios de relajación y desinhibición que partan de las posibilidades perceptivas y expresivas de cada estudiante, y que lo coloquen en un estado pertinente para comenzar con el trabajo actoral. Hay que tomar en cuenta las características de las etapas de desarrollo en la adolescencia para alcanzar a la educación integral de manera noble y respetuosa; y entender las artes como lenguajes que potencializan las posibilidades del ser humano, y no como una materia en la que hay que cumplir para obtener una calificación.

El trabajo en Teatro en secundaria se genera a partir de explorar y comprender los elementos básicos de las artes: cuerpo, espacio, tiempo, movimiento, sonido, forma y color. El teatro utiliza un lenguaje artístico que permite contar historias imaginarias, haciéndolas perceptibles por medio de la acción y no solo de forma narrativa; es decir, es un lenguaje que permite representar historias ficticias. Estas historias suceden en el espacio y en el tiempo a partir de los vínculos entre los elementos básicos del Teatro:

¹⁷¹ Véase Sainz, Ángel María (coord.), *Arriba el telón: enseñar Teatro y enseñar desde el teatro*, España, Ministerio de Cultura y Educación, 2014, p. 5.

- **ACCIÓN.** Lo que sucede en la historia que será representada, y que se encuentra principalmente en el texto dramático y el trabajo del actor.
- **ESPACIO ESCÉNICO.** Puede ser un edificio teatral convencional o cualquier lugar donde se decida que la historia será representada. El espacio escénico se refiere al lugar físico real donde se representará la obra, y también a la manera en que será utilizado para construir el espacio ficticio (aquel lugar imaginario donde sucede la historia).
- **DISCURSO.** Lo que se quiere comunicar o generar en el espectador con la obra de teatro.
- **ESPECTADOR.** Las personas que verán la obra de teatro con fines de entretenimiento o didácticos.
- **FICCION.** Construcción de elementos imaginarios que se superponen en el mundo real para contar historias. Es lo que permite que en un espacio escénico que apenas mide unos metros podamos construir mundos enteros, y que en lapsos de minutos podamos contar historias que duran años, viajar en el tiempo o hacer que épocas distintas convivan.

Estos elementos, a su vez, se desglosan en una serie de actividades que les dan forma, los hacen perceptibles y son realizadas por las personas que se dedican al Teatro, entre ellas:

- **ACTUACIÓN.** La actividad de los actores al darle forma, por medio de su cuerpo, a los personajes (personas, animales o cosas) que intervienen en la historia.
- **ESCENOGRAFÍA.** La construcción en la realidad del lugar o lugares en que sucede la historia imaginaria.
- **VESTUARIO.** La ropa que cada personaje debe llevar para ayudar a su representación.
- **ILUMINACIÓN.** Un elemento que puede o no estar en una obra de teatro, pero que ayuda a crear atmósferas, a reforzar la escenografía y, de manera práctica, a facilitar que el espectador observe cada detalle visual importante en la historia.
- **SONIDO.** Otro elemento que puede o no estar, pero que también ayuda a reforzar las atmósferas y la acción y, de manera práctica, que el espectador escuche cada detalle sonoro importante en la historia.

El teatro permite que los estudiantes desarrollen de forma lúdica aspectos vinculados con el conocimiento de sí y de su entorno, para comprender, a largo plazo, la manera en que se relacionará con este.

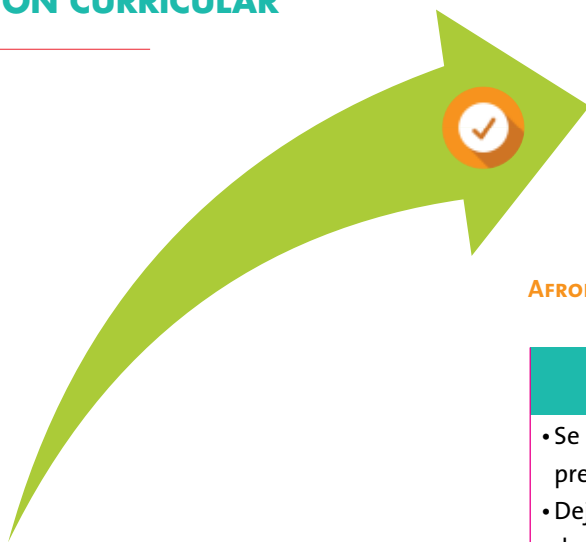
18. APRENDIZAJES ESPERADOS. TEATRO

EJES	Temas	TEATRO. SECUNDARIA. 1º
		Aprendizajes esperados
PRÁCTICA ARTÍSTICA	Proyecto artístico	•Selecciona un tema en colectivo para realizar un proyecto artístico de Teatro.
	Presentación	•Practica en colectivo el montaje del proyecto artístico, para afinar los detalles de la presentación. •Presenta ante público el proyecto artístico, para comunicar las ideas principales a través de los elementos del teatro.
	Reflexión	•Expone ideas, sentimientos y emociones relacionados con el proceso y los resultados del proyecto artístico para socializarlas con el grupo.
ELEMENTOS BÁSICOS DE LAS ARTES	Cuerpo-espacio-tiempo	•Reconoce sus dimensiones, características y forma corporal para narrar acontecimientos cotidianos.
	Movimiento-sonido	•Explora las posibilidades expresivas del movimiento y el sonido de su cuerpo, para experimentar las calidades y cualidades de nuevas posturas y sonidos.
	Forma-color	•Utiliza las formas y colores que hay a su alrededor como elementos visuales que apoyan las narraciones de acontecimientos cotidianos.
APRECIACIÓN ESTÉTICA Y CREATIVIDAD	Sensibilidad y percepción estética	•Explora una diversidad de manifestaciones artísticas mexicanas del teatro, para identificar y analizar las ideas y sentimientos que le provocan.
	Imaginación y creatividad	•Construye pequeñas narraciones en las que imagina y recrea personajes.
ARTES Y ENTORNO	Diversidad cultural y artística	•Investiga la diversidad de manifestaciones artísticas mexicanas en el teatro a través del tiempo, para reconocer la diversidad creativa.
	Patrimonio y derechos culturales	•Visita recintos teatrales o participa como espectador en obras de teatro. •Asiste u observa espectáculos escénicos variados que ofrecen la Secretaría de Cultura federal o las secretarías de Educación y Cultura estatales, municipales u otros, para público juvenil, con el fin de ejercer su derecho al acceso y participación a la cultura.

EJES	Temas	TEATRO. SECUNDARIA. 2º
		Aprendizajes esperados
PRÁCTICA ARTÍSTICA	Proyecto artístico	<ul style="list-style-type: none"> • Selecciona el tema del proyecto artístico de Teatro para preparar en colectivo la presentación frente al público.
	Presentación	<ul style="list-style-type: none"> • Practica en colectivo el montaje artístico del proyecto, para mejorar la presentación. • Participa en la presentación del proyecto artístico frente a un público.
	Reflexión	<ul style="list-style-type: none"> • Debate en colectivo respecto al proceso de montaje del proyecto artístico, para compartir su experiencia desde la planeación hasta la presentación en público.
ELEMENTOS BÁSICOS DE LAS ARTES	Cuerpo-espacio-tiempo	<ul style="list-style-type: none"> • Explora las posibilidades expresivas del cuerpo, el espacio y el tiempo en la construcción de personajes.
	Movimiento-sonido	<ul style="list-style-type: none"> • Explora las calidades y cualidades del movimiento y el sonido, para realizar posturas y sonidos extracotidianos al representar personas y diversas situaciones.
	Forma-color	<ul style="list-style-type: none"> • Utiliza las formas y colores de las cosas que lo rodean para representar personas y diversas situaciones.
APRECIACIÓN ESTÉTICA Y CREATIVIDAD	Sensibilidad y percepción estética	<ul style="list-style-type: none"> • Distingue las cualidades estéticas de algunas manifestaciones del teatro para argumentar los sentimientos o ideas que le provocan.
	Imaginación y creatividad	<ul style="list-style-type: none"> • Realiza propuestas para presentar el proyecto artístico de Teatro de una manera diferente, para explorar distintas posibilidades en el montaje.
ARTES Y ENTORNO	Diversidad cultural y artística	<ul style="list-style-type: none"> • Investiga las características de algunas manifestaciones teatrales del mundo a través del tiempo, para conocer la diversidad creativa.
	Patrimonio y derechos culturales	<ul style="list-style-type: none"> • Indaga los espacios culturales y artísticos en los que se presentan manifestaciones teatrales, para asistir o visitar sitios web. • Asiste u observa espectáculos escénicos variados que ofrecen la Secretaría de Cultura federal o las secretarías de Educación y Cultura estatales, municipales u otros, para público juvenil, con el fin de ejercer su derecho al acceso y participación a la cultura.

EJES	Temas	TEATRO. SECUNDARIA. 3º
		Aprendizajes esperados
PRÁCTICA ARTÍSTICA	Proyecto artístico	<ul style="list-style-type: none"> •Selecciona el tema del proyecto artístico de Teatro para preparar en colectivo la presentación frente al público.
	Presentación	<ul style="list-style-type: none"> •Practica en colectivo el montaje artístico del proyecto, para mejorar la presentación. •Participa en la presentación del proyecto artístico frente a un público.
	Reflexión	<ul style="list-style-type: none"> •Debate en colectivo respecto al proceso de montaje del proyecto artístico, para compartir su experiencia desde la planeación hasta la presentación en público.
ELEMENTOS BÁSICOS DE LAS ARTES	Cuerpo-espacio-tiempo	<ul style="list-style-type: none"> •Organiza de manera intencional la relación del cuerpo con el espacio y el tiempo, para generar escenas teatrales que involucren a varios personajes y espacio-tiempo, ficticios.
	Movimiento-sonido	<ul style="list-style-type: none"> •Explora las posibilidades expresivas del movimiento, del sonido corporal y del entorno para la representación de escenas teatrales.
	Forma-color	<ul style="list-style-type: none"> •Experimenta con las formas y los colores al crear escenografías y vestuarios para una representación teatral.
APRECIACIÓN ESTÉTICA Y CREATIVIDAD	Sensibilidad y percepción estética	<ul style="list-style-type: none"> •Expresa sus emociones y sensaciones al observar, escuchar o experimentar una variedad de artes escénicas, para desarrollar su perspectiva estética.
	Imaginación y creatividad	<ul style="list-style-type: none"> •Crea un proyecto artístico original y novedoso al utilizar de manera intencional los recursos y elementos propios del teatro.
ARTES Y ENTORNO	Diversidad cultural y artística	<ul style="list-style-type: none"> •Explica algunos significados artísticos y culturales de manifestaciones artísticas contemporáneas en el teatro de México y el mundo.
	Patrimonio y derechos culturales	<ul style="list-style-type: none"> •Ejerce y reconoce su derecho humano y constitucional al acceso y disfrute de los bienes artísticos y patrimonio cultural de su entorno, país y del mundo. •Asiste u observa espectáculos escénicos variados que ofrecen la Secretaría de Cultura federal o las secretarías de Educación y Cultura estatales, municipales u otros, para público juvenil, con el fin de ejercer su derecho al acceso y participación a la cultura.

19. EVOLUCIÓN CURRICULAR



CIMENTAR LOGROS

ASPECTOS DEL CURRÍCULO ANTERIOR QUE PERMANECEN

- Los cuatro ejes propuestos en Programas 2017 dan continuidad a los que se establecieron en los programas de estudio de Artes (Secundaria, SEP, 2006) y los de Educación artística y Artes (Primaria y Secundaria, SEP, 2011).
- Con esto se busca retomar el trabajo previo, a la vez que avanzar para garantizar experiencias significativas para el desarrollo integral de los estudiantes, al repensar y replantear los fundamentos curriculares epistemológicos y pedagógicos.
- Un concepto amplio e incluyente de las artes.
- Cuatro disciplinas artísticas: Artes Visuales, Danza, Música y Teatro.
- Desarrollo del pensamiento artístico e importancia central de la experiencia estética en el aprendizaje de las artes en la escuela.
- Programas de cada disciplina artística para los tres grados de secundaria.

AFRONTAR NUEVOS RETOS

HACIA DÓNDE SE AVANZA EN ESTE CURRÍCULO

- Se unifica el nombre de área. Se denomina Artes en preescolar, primaria y secundaria.
- Deja de ser de asignatura y pasa al área de desarrollo, con el fin de aportar a la formación integral de la persona, poniendo énfasis en los procesos creativos y en la libertad de expresión.
- Se presentan aprendizajes esperados por nivel y ciclo para organizarse en ejes y temas.
- Los cuatro ejes son: “Práctica artística”, “Elementos básicos de las artes”, “Apreciación estética y creatividad”, “Artes y entorno”.
- Se focalizan contenidos y se propone abordarlos bajo las metodologías de “Colectivo artístico interdisciplinario” en primaria (con énfasis en alguna de las artes de acuerdo con el ciclo), y “Proyectos artísticos” en secundaria (para profundizar en una de las artes).
- Se aumenta una hora lectiva en secundaria, por lo que se tendrán tres horas a la semana en este nivel.
- Se incluye el tema de los derechos culturales como parte del eje “Artes y entorno”.
- Los programas de Artes del currículo nacional se enriquecerán con actividades que ofrecerá la Secretaría de Cultura en el marco del programa “Cultura en tu escuela”.